

Sammanställning 2021

– beviljade företagsstöd, stöd till
kommersiell service och projektmedel



Sammanställning 2021

- beviljade företagsstöd, stöd till kommersiell service och projektmedel

Innehåll

Inledning.....	2
Företagsstöd och kommersiell service	4
Stödportfölj	5
Fördelning utifrån stödområde	7
Fördelning per bransch - företagsstöd	9
Fördelning företagsstöd utifrån företagsledning, kvinna/man	10
Beräknad ökning av antalet anställda till följd av beviljat företagsstöd	12
Fördelning företagsstöd utifrån företagstyp/medfinansiering/nya sökanden	12
Fördelning per företagsstödsprioritering.....	13
Kommersiell service	14
Handläggningstid - företagsstöd	15
Återtag och avslagsbeslut - företagsstöd	16
Utbetalningar - företagsstöd	16
Projektstöd	17
Projektstöd genom Regionala tillväxtmedel, anslag 1:1	17
Medfinansiering till projekt med stöd från EU-fonder.....	18
Genomförande av Regional utvecklingsstrategi via projektmedel	19
Fördelning utifrån projekttyp	20
Fördelning projektmedel per projektägare	21
Uppföljning av Agenda för hållbar regional finansiering - projektfinansiering.....	22
Regionala utvecklingsmedel.....	23
Bilagor.....	25
Bilaga 1:	25
Bilaga 2	27
Bilaga 3	34
Bilaga 4	36
Bilaga 5	38

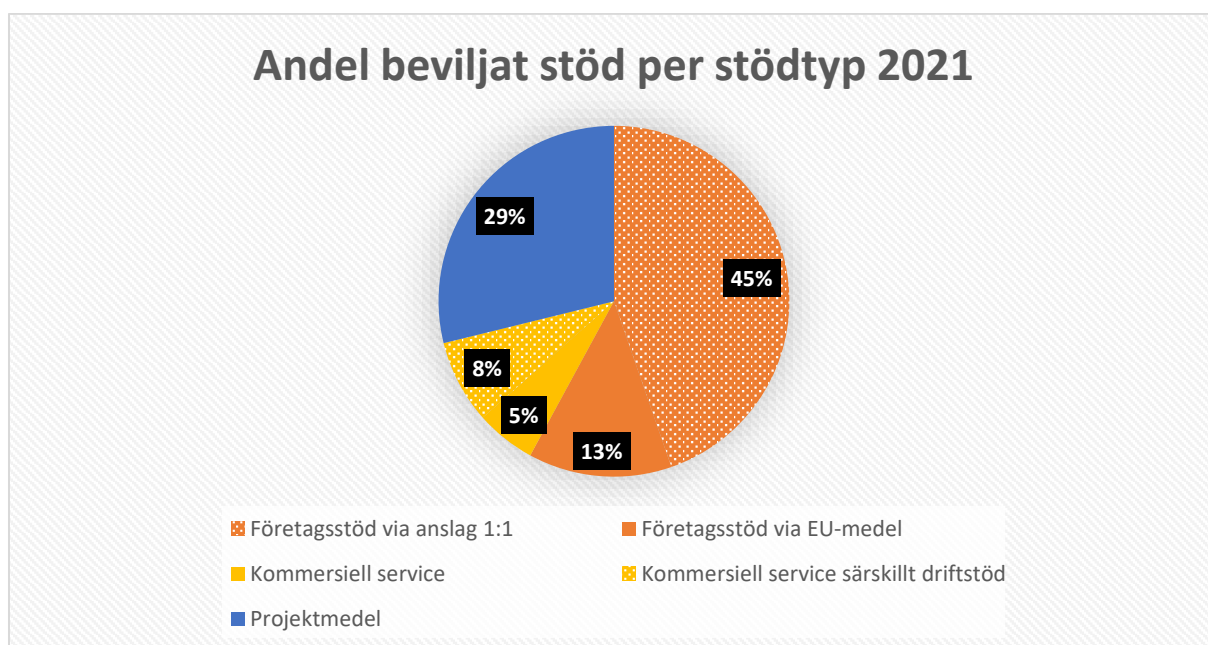
Inledning

Som regionalt utvecklingsansvarig beslutar Region Västerbotten årligen om användningen av anslag 1:1, en av staten tilldelad resurs för genomförande av hållbar regional utveckling i enlighet med Regionala utvecklingsstrategin. Region Västerbotten beslutar även om användning av egna regionala utvecklingsmedel (RUM). Därutöver har Region Västerbotten beviljats EU-medel av regionalfonden Övre Norrland för att vidare beviljas till länets företag via företagsstöd. Denna sammanställning belyser regional finansiering genom företagsstöd, stöd till kommersiell service och projektstöd år 2021.

Regional finansiering har fortsatt under 2021 präglats av den pågående coronapandemin. Stöd har bland annat riktats till av pandemin drabbade branscher och företag och till insatser som möter pandemins effekter. Detta har gjorts utifrån regionala förhållanden och dels med stöd av EU:s insats React-EU, en åtgärd för att stärka näringslivets förmåga till omstart och omställning efter coronapandemin.

Samtidigt har arbete pågått för att hållbarhets säkra den regionala finansieringen. I februari 2021 beslutade Regionala utvecklingsnämnden om *Agenda för hållbar regional finansiering*, ett verktyg för investering av regional finansiering via anslag 1:1 i hållbar regional utveckling.

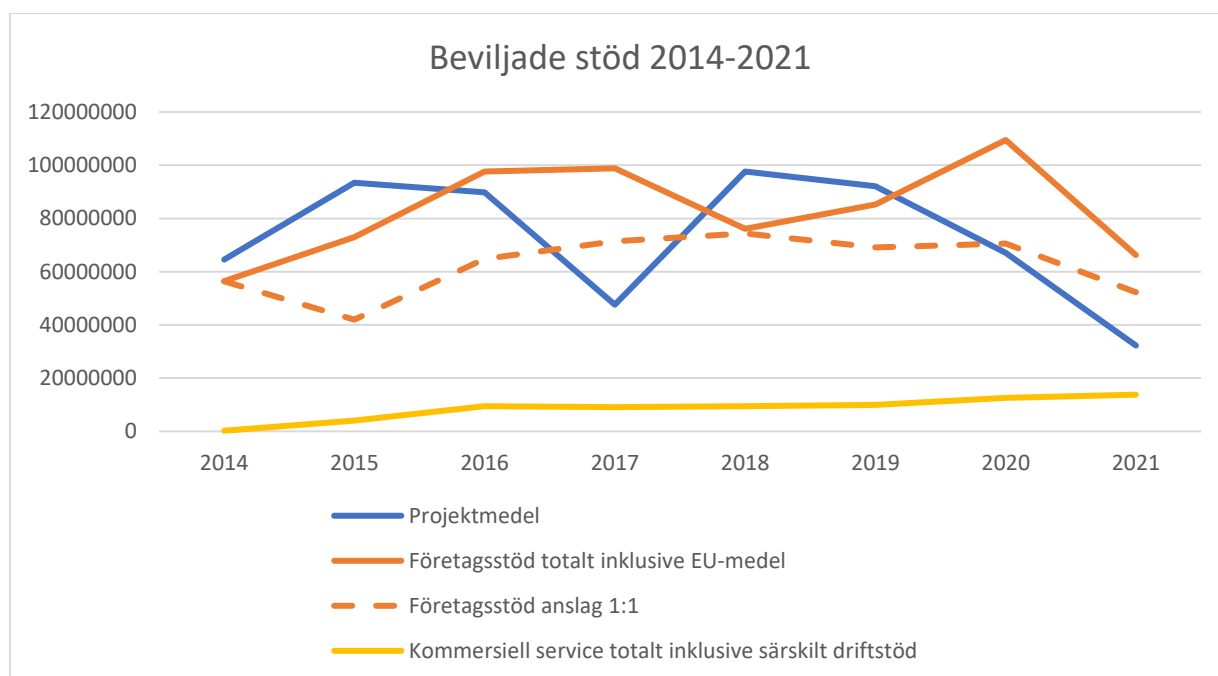
År 2021 beviljade Region Västerbotten via anslag 1:1 totalt 82 946 361 kr till tillväxt och utveckling i Västerbotten. Investeringar via företagsstöd uppgick till 52 259 914 kr varav 5 758 314 kr beviljades inom kommersiell service medan projektstöd uppgick till 30 748 420 kr. Därutöver har 13 770 352 kr EU-medel beviljats till företag via företagsstöd och 8 022 899 kr särskilt driftstöd till kommersiell service år 2021. (Fig. 1) Ett mindre antal företagsstödsärenden och projekt återtas årligen efter att de beviljats stöd. Dessa återtaganden kan i mindre utsträckning komma att påverka siffrorna som redovisas här.



Figur 1: Andel beviljat stöd per stödtyp 2021

Utifrån givna ramar och omvärldsanalys beslutar Regionala utvecklingsnämnden årligen om beslutsutrymme, det utrymme som finns för nya bifallsbeslut för året. Faktorer som påverkade beslutsutrymme för de olika stödtyperna 2021 var bland annat ett stort antal redan pågående investeringar i form av projekt, den pågående EU-programperiodens slutfas med mindre kvarvarande medel i programmen samt Covid-19-pandemin. Analys utifrån dessa faktorer resulterade, förutom i ett lägre totalt beslutsutrymme, i att andelen företagsstöd och stöd till kommersiell service via anslag 1:1 var avsevärt större år 2021 än snittet den gångna åtta-årsperioden. (Jämför figur 1 och 3).

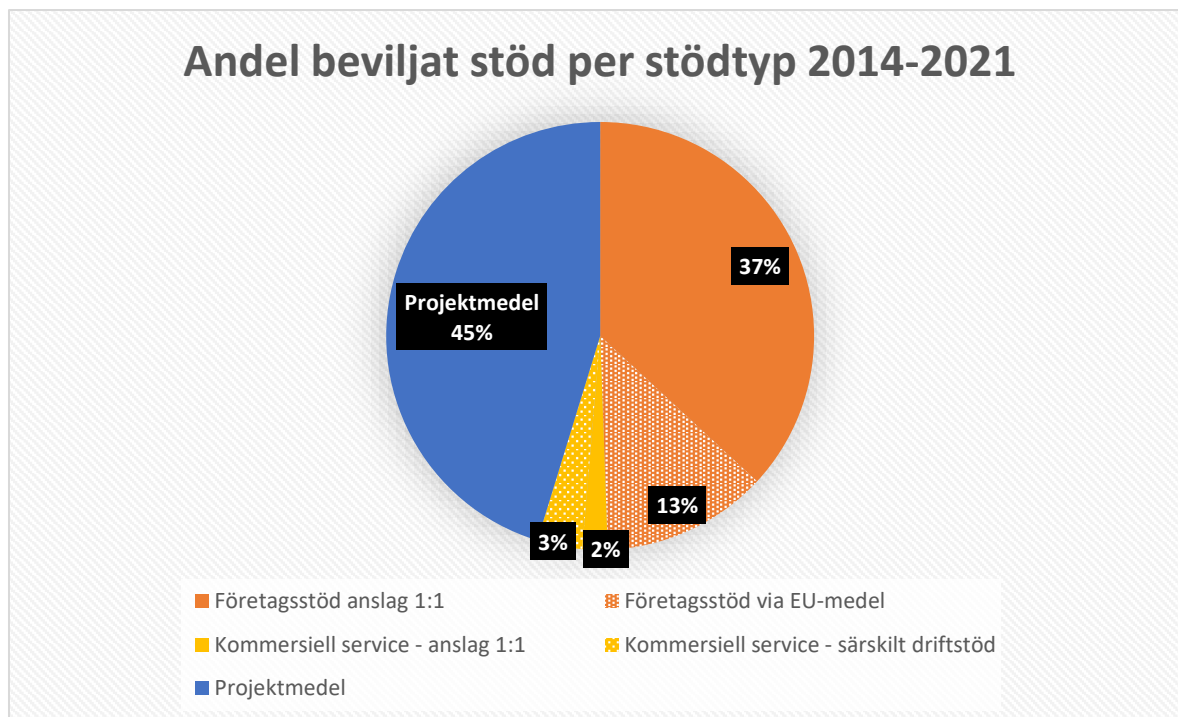
Sett till de senaste åtta årens finansiering via anslag 1:1 har det totalt beviljats något lägre belopp 2021 än de tidigare år. Diagrammet nedan (Figur 2) visar hur storleken på finansiering per stödtyp varierar från år till år. Det totala utrymme att bevilja stöd samt fördelning mellan stödtyperna påverkas bland annat av mängden pågående investeringar samt det beräknade stödbehovet baserat på en omvärldsanalys och status hos EU-programmen som Västerbotten omfattas av. Stödet till kommersiell service ökade från 2016 i och med det tillkomna särskilda driftstödet.



Figur 2: Beviljade stöd 2014–2021

Totalt har 1 085 897 983 kr i anslag 1:1 investerats i regional tillväxt och utveckling via företagsstöd och projektmedel under perioden 2014–2021. Utöver anslag 1:1 har 157 700 729 kr i EU-medel beviljats via företagsstöd under samma period. Cirkeldiagrammet (Figur 3) nedan illustrerar fördelning av medel mellan stödtyperna och utifrån fördelning mellan anslag 1:1 och EU-medel. Antalet investeringar i företag via företagsstöd och kommersiell service uppgår till 1 864 stycken under perioden 2014–2021 medan motsvarande siffra för investeringar i projekt via projektmedel är 772. Skillnaden i antalet investeringar kan förklaras med insatsernas omfattning där investeringar via företagsstöd ofta är förhållandevis korta och stöden rekvideras i regel inom ett år. Projektstöd beviljas ofta till insatser som pågår i flera år.

Andel beviljat stöd per stödtyp 2014-2021



Figur 3: Andel beviljat stöd per stödtyp 2014-2021

Mer om beviljade stöd 2021 per stödtyp går att läsa under kapitlen *Företagsstöd*, *Kommersiell service* samt *Projektmedel*.

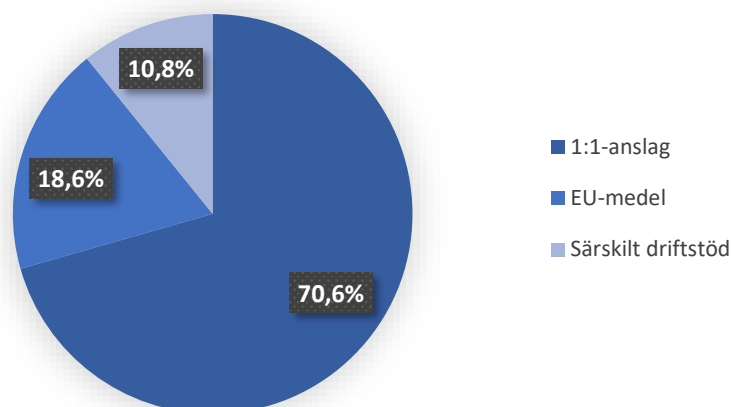
Företagsstöd och kommersiell service

I detta kapitel ges en sammanställning över de ekonomiska stöd till företag som har beviljats av Region Västerbotten under 2021, inklusive stöd till kommersiell service. Förutsättningarna för dessa stöd regleras via förordning 2015:210, 2015:211 samt 2000:284.

Under 2021 har Region Västerbotten beviljat **247** företagsstödsärenden på totalt 73 663 449 kr. Till detta kommer också 7 tilläggsbeslut på beviljade ärenden från 2020 på totalt 389 715 kr.

Det beviljade beloppet på **74 053 164** kr är totalen av samtliga tillgängliga medel, fördelade enligt följande. Notera att vid specifiksärskild redovisning av anslag 1:1 är beviljat belopp 50 597 940 kr, vilket beror på återförda medel i årets beviljade ärenden. I denna sammanställning redovisas samtliga beslut i sin helhet utan hänsyn till eventuella återföringar.

Anslag 1:1	52 259 914 kr
EU-medel	13 770 352 kr
Särskilt driftstöd (särskilda medel)	8 022 899 kr



Figur 4: Fördelning av beviljade företagsstöd via Region Västerbotten 2021

För att ge en tydligare bild i vissa delar av sammanställningen kommer kommersiell service att vara borträknat/särredovisad, detta är då noterat. Fördelningen mellan företagsstöd enligt stödförordning 2015:210 samt 2015:211 och kommersiell service enligt stödförordning 2000:284 ser ut så här:

	Antal bifall	Beviljat belopp
Företagsstöd	187	59 882 236 kr
Kommersiell service	60	13 781 213 kr
Totalt	247	73 663 449 kr

Utifrån beviljat stödbelopp och beviljat stödprocent har den totala investeringsstorleken 2021 beräknats till 196 854 058 kr. Det innebär att Region Västerbottens genomsnittliga medfinansieringsgrad är 37 %.

Stödportfölj

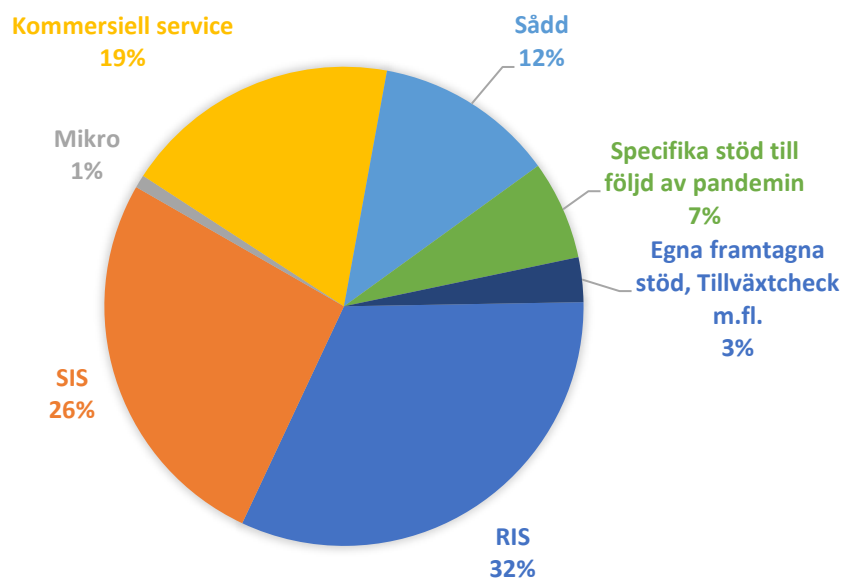
Under 2021 har Region Västerbotten gett bifall för 16 olika stödtyper. Stödet till energieffektivisering togs bort till 2021, dock har fyra energieffektiviseringsstöd beviljats då ansökan för dessa inkom under 2020. *Stöd till rekrytering av utomnordiskt födda* tillkom under 2021, men inget stöd till ändamålet beviljades under året. Även stödtypen *Hållbarhetscheck* saknar bifall under 2021. Inom kommersiell service tillkom under 2021 ett nytt stöd i form av *Investeringslån*.

I redovisningen nedan är beviljade stöden fördelade i tre kategorier: ordinarie företagsstöd, de tillfälliga checkarna till följd av pandemin (röd text) samt stöden för kommersiell service (blå text).

Bifall per kategori	Antal	Summa totalt	Andel av totalsumma
Ordinarie företagsstöd exklusive KS	154	54 959 817 kr	75%
Specifika stöd till följd av pandemin	33	4 922 419 kr	7%
Kommersiell service	60	13 781 213 kr	19%
Bifall per stödtyp	Antal	Summa totalt	Andel av totalsumma
Regionalt investeringsstöd (RIS)	12	23 763 898 kr	32%
Särskilt investeringsstöd (SIS)	61	19 379 050 kr	26%
Innovationsbidrag	19	8 349 330 kr	11%
Innovationscheck	13	599 623 kr	1%
Mikrobidrag	23	648 051 kr	1%
Tillväxtcheck	11	825 250 kr	1%
Aktiva åtgärder	11	165 000 kr	0%
Energieffektivisering	4	1 229 615 kr	2%
Omställningscheck	18	2 028 640 kr	3%
Utvecklingscheck besöksnäring	12	2 516 575 kr	3%
Utvecklingscheck detaljhandel	3	377 204 kr	1%
Särskilt driftstöd	40	8 022 899 kr	11%
Hemsändningsbidrag	12	3 019 095 kr	4%
Investeringsstöd Kommersiell service	5	1 864 219 kr	3%
Investeringslån	1	700 000 kr	1%
Servicebidrag	2	175 000 kr	0%
Totalt	247	73 663 449 kr	

I jämförelse med 2020 är det färre bifall och lägre beviljad totalsumma under 2021. Detta beror främst på mindre tillgängliga medel för att bevilja företagsstöd och att de specifika stöd som togs fram av region Västerbotten till följd av pandemin minskade och avslutades under året. Det som sticker ut i övrigt är den tydliga ökningen (71 %) av hemsändningsbidrag till kommunerna för hemsändningar gjorda under 2020. Även detta är ett resultat av åtgärder mot pandemin då man valt att bevilja fler invånare än tidigare att erhålla hemsändning av dagligvaror på landsbygderna.

Figur 5 visar fördelning av beviljat belopp 2021 utifrån gruppering av de olika stöden. Där har bland annat *Tillväxtcheck*, *Aktiva åtgärder* och *Hållbarhetscheck* grupperats i en kategori *Egna framtagna stöd*.



Figur 5: Fördelning av beviljat belopp utifrån gruppering av stöd

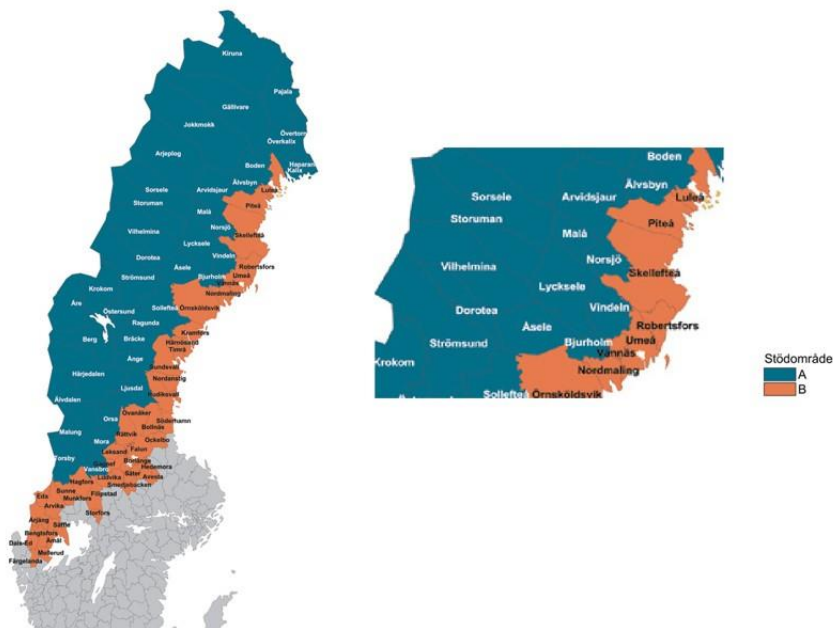
Likt tidigare år står RIS, *Regionalt investeringsstöd* och SIS, *Särskilt investeringsstöd* för större delen av det beviljade beloppet. RIS som inte är ett försumbart stöd ger Region Västerbotten möjligheten att bevilja stöd till investeringar med total kostnad uppgående till 25 miljoner kr. Antalet beviljade ärenden är relativt få men beviljas till höga belopp.

Utifrån en sammanställning sedan 2016, alltså beräkningar från preliminära beslut de senaste 6 åren så är fördelningen mellan RIS, SIS, Kommersiell service samt övriga stöd följande:

Stödform	Procentuell fördelning av beviljat belopp 2016-2021
RIS	33 %
SIS	33 %
Kommersiell service	11 %
Samtliga övriga stödtyper	23 %

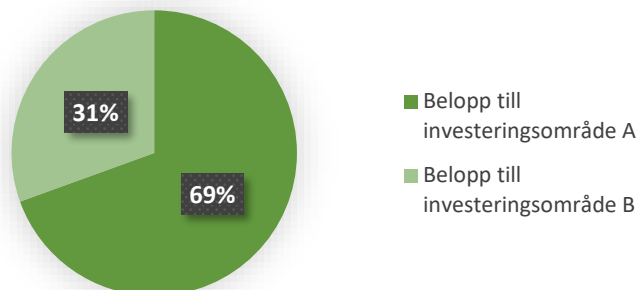
Fördelning utifrån stödområde

Stödkartan över stödområden i Sverige var fram till om med 2021 uppdelade i två stödområden, stödområde A samt stödområde B (se figur 6). I Västerbotten har Regionen dock från och med 2019 valt att kalla dessa för investeringsområde A samt investeringsområde B. För Västerbotten ingår kommunerna Sorsele, Storuman, Vilhelmina, Dorotea, Åsele, Lycksele, Malå, Norsjö, Vindelns och Bjurholm i investeringsområde A och kommunerna Skellefteå, Robertsfors, Umeå, Nordmaling och Vännäs i Investeringsområde B.



Figur 6: Stödområdeskarta

Under 2021 har 69 % av alla beviljade medel i preliminära beslut gått till företag inom investeringsområde A och 31 % till företag i investeringsområde B. Detta är den högsta procentuella fördelningen till område A sedan de nya förordningarna togs i bruk 2015. Under 2020 var fördelningen 57 % till A och 43 % till B.



Figur7: Fördelning av beviljat stöd 2021 mellan investeringsområde A och B

Belopp till investeringsområde A	51 176 022 kr	69% av totalt beviljat
Belopp till investeringsområde B	22 487 427 kr	31% av totalt beviljat

Utifrån befolkningsstatistik och antalet arbetsställen som finns inom industri och tjänstesektorn (Regionfakta), kan ett genomsnitt per arbetsställe och per invånare räknas ut för respektive investeringsområde. Areella näringar är ej medräknade då de i regel inte är berättigade för Företagsstöd.

	Område A	Område B
Beviljad kr per befintligt arbetsställe	10 172 kr	1 120 kr
Beviljad kr per invånare	1 083 kr	100 kr

Sammanställning över hur stöden fördelats mellan kommunerna samt en sammanställning över alla företag som beviljats stöd under 2021 finns i bilaga 1 och bilaga 2.

Fördelning per bransch - företagsstöd

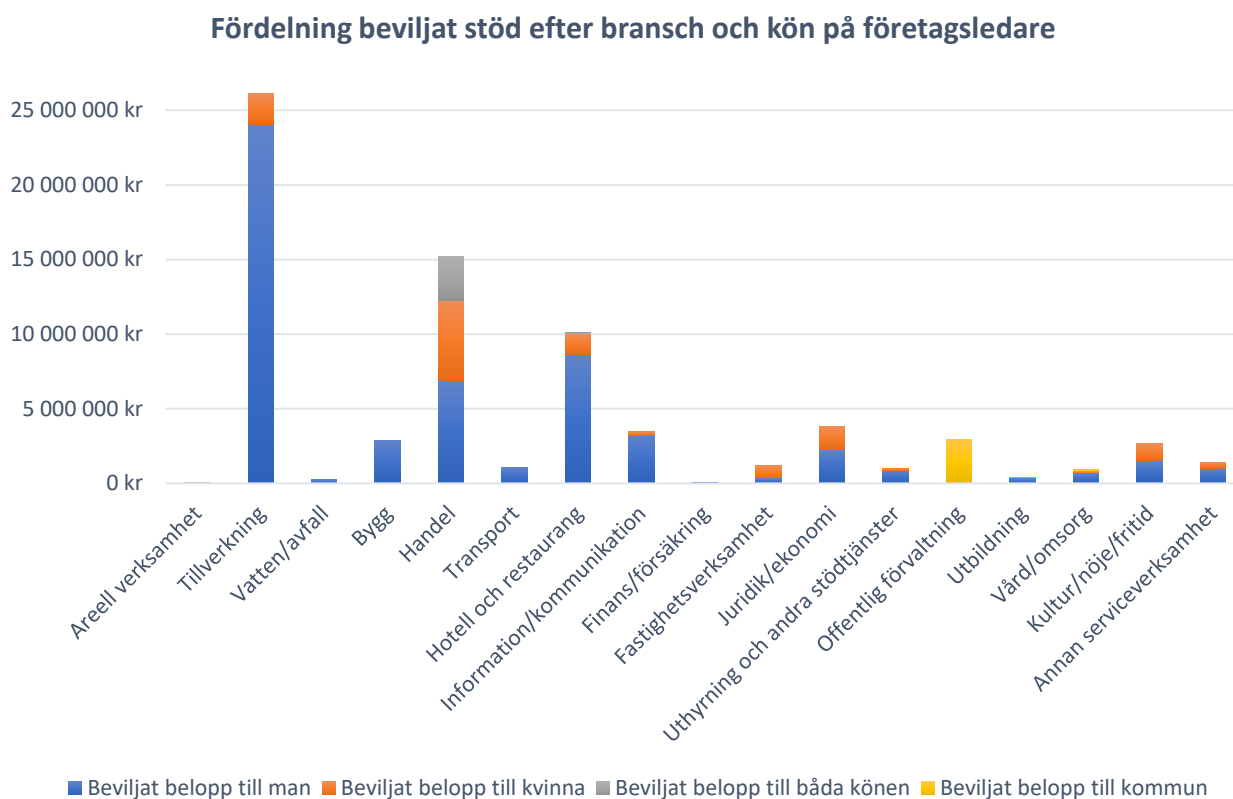
Branschfördelningen av de beviljade stöden visas tydligast genom att kategorisera företagen utifrån dess branschavdelning. Att mäta från huvudgrupp eller detaljgrupp ger för många kategorier och dess data blir då svår att få grepp om. En liten felmarginal kan finnas i denna statistik i de företag som har verksamhet i flera branscher och dess huvudsakliga bransch är registrerad på stödärendet men investeringen gällt en annan del.

Under 2021 har Region Västerbotten beviljat stöd till 17 olika branschavdelningar.

De två utmärkande branschavdelningarna var tillverkning som beviljades i 53 ärenden, 44 % av det totala beviljade stödbeloppet, samt hotell och restaurang som beviljades 22 ärenden, 17 % av det totala beviljade beloppet. I tabellen nedan redovisas samtliga aktuella branschavdelningar, hur stort belopp som beviljats till företag inom dessa samt dess procentuella fördelning. Ärenden inom *kommersiell service* är inte medräknade. Förutom hemsändningsbidragen som går till offentlig förvaltning, kommuner, är handel den aktuella branschen inom kommersiell service.

Bransch avdelning	Antal bifall	Beviljat belopp	Av totalt beviljat
Tillverkning	53	26 248 202 kr	44%
Hotell och restaurang	22	10 100 510 kr	17%
Handel	28	4 480 748 kr	7%
Juridik/ekonomi	19	3 835 465 kr	6%
Information/kommunikation	16	3 469 364 kr	6%
Bygg	8	2 847 910 kr	5%
Kultur/nöje/fritid	4	2 645 971 kr	4%
Annan serviceverksamhet	7	1 424 367 kr	2%
Fastighetsverksamhet	5	1 173 514 kr	2%
Transport	2	1 048 395 kr	2%
Uthyrning och andra stödtjänster	11	1 000 889 kr	2%
Vård/omsorg	5	829 325 kr	1%
Utbildning	4	424 950 kr	1%
Vatten/avfall	1	251 755 kr	0%
Areell verksamhet	1	72 000 kr	0%
Finans/försäkring	1	28 871 kr	0%

Figur 8 visar skillnaden i fördelningen mellan branscherna på ett tydligare sätt. Staplarna visar hur de beviljade stöden fördelats utifrån registrerat kön på företagsledare. I denna tabell är även *kommersiell service* medräknad för att på ett tydligare sätt visa fördelningen i beviljat stöd mot företagsledare även där.



Figur 8: Fördelning beviljat stöd efter bransch och kön på företagsledare

Fördelning företagsstöd utifrån företagsledning, kvinna/man

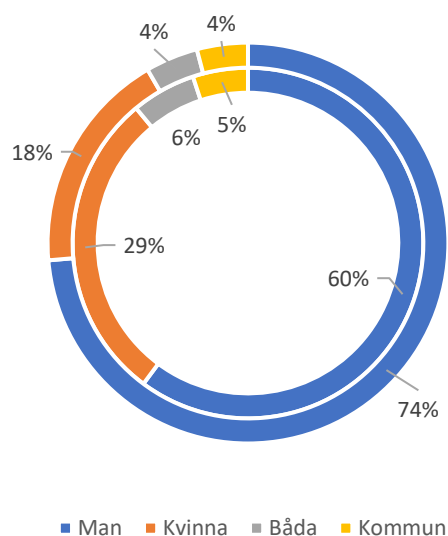
Den mätning rörande jämställdhet som görs idag för de av Region Västerbotten beviljade företagsstöden är enbart utifrån registrerad företagsledares kön i respektive ärende. En beräkning av fördelning i relation till antal ärenden samt till totalt beviljat belopp görs utifrån registrerad kön. Förutom man eller kvinna kan ett företag ha fler registrerade företagsledare och då ha både en man och en kvinna som företagsledare (ofta handelsbolag, ekonomiska föreningar och i vissa fall enskilda firmor), eller när det gäller hemsändningsbidrag, en kommun. Utöver man och kvinna finns även kategorin båda kön (ofta handelsbolag, ekonomiska föreningar och vissa enskilda firmor) samt kommun (hemsändningsbidrag).

Region Västerbotten och tidigare Länsstyrelsen har i flera år arbetat för att antalet stöd och beviljade medel blir mer jämställt fördelade utifrån registrerad företagsledare. En av de främsta satsningarna för detta är *Tillväxtchecken* som började erbjudas under 2017. Parallellt med detta har Region Västerbotten satsat på mer långsiktiga stöd för att hjälpa företagen i Västerbotten att arbeta mer jämställt. Eventuella utfall från detta är inget som mäts idag men ambitionen finns att hitta bra och tydliga sätt att mäta de effekter som satsningar på *Jämställdhetscheckar*, *Hållbarhetscheckar* och stöd till *Aktiva åtgärder* gett. *Aktiva åtgärder* är det tvingande stödet för att ta in extern kompetens

gällande arbete med aktiva åtgärder mot diskriminering som togs fram 2020 och som då beviljades till alla företag som beviljades ett annat investeringsstöd på 500 tkr eller mer. Under 2021 har Region Västerbotten ändrat från beloppsstyrning till att det beviljats till företag med 10 anställda eller fler i samband med att de beviljats ett annat investeringsstöd, eller om regionen bedömer att företaget specifikt behöver ett extra stöd för detta. Under 2021 har 11 stöd till aktiva åtgärder beviljats. Under 2020 beviljades 18 st. och redovisningarna för dessa börjar nu komma in till Region Västerbotten vilket innebär att en första sammanställning och utvärdering av stödet för aktiva åtgärder kan göras under 2022.

Vad gäller fördelningen av antal beviljade stöd och andel beviljade medel mellan registrerade kön på företagsledning så visar det ingen större förändring mot för tidigare år. Under 2020 var fördelningen något högre för kvinnor, 5 % för antal bifall och 7 % för totalt belopp. Detta bedöms främst bero på de specifika stöd för pandemin som beviljades under 2020, där både ansöknings- och handlägningsförfarandena skilde sig åt mot för hanteringen av de ordinarie stöden.

Figur 9 visar hur stödbeloppet 2021 fördelats utifrån bransch och kön på registrerad företagsledare. Den ger en bra bild över dels vilka branschavdelningar som stöden främst går till men också dels hur fördelningen ser ut i respektive bransch utifrån kön på registrerad företagsledare. Inom Tillverkning gick endast 8 % av de beviljade stöden till företag med en kvinna som registrerad företagsledare. I den näst största kategorin av branscher, handel, har 35 % av beloppet gått till företag med en kvinna som företagsledare. Analysen för detta är betydligt större och mer komplex än att bara titta på stödhanteringen. Då andelen bifall till kvinnor inte uppenbart skiljer sig från andelen avslag till kvinnor, tyder det på att hantering av företagsstöden inte direkt bidrar till att minska jämställdhet. Region Västerbotten kommer fortsatt att försöka nå ut mer och bättre med information om stödmöjligheter till de underrepresenterade grupperna, där kvinnor som äger och driver företag ingår. En ny plan för detta kommer att arbetas fram under 2022.



Figur 9: Fördelning av beviljade stöd utifrån registrerat kön på företagsledning.

Inre ring: Fördelning av antal bifall.

Yttre ring: Fördelning av beviljat belopp

En annan av Tillväxtverket utpekad underrepresenterad grupp bland mottagare av företagsstöd är utrikesfödda. Data som visar hur fördelningen ser ut mellan inrikes och utrikesfödda under 2021 är inte tillräckligt säkerställd. Under 2022 kommer en säkrare manuell mätning för detta att tas fram för att Region Västerbotten ska kunna bli bättre att nå ut även till de företagare från utanför nordnorden. Det nya stödet för 2021, *Stöd till rekrytering av utomnordiskt födda*, är en satsning för att hjälpa de befintliga företagen i arbetet med ökad inkludering och mångfald, specifikt i anställningsförfarandet.

Beräknad ökning av antalet anställda till följd av beviljat företagsstöd

Vid varje ansökan får sökande uppge hur många anställda företaget har samt hur många nya anställningar företaget förväntar sig i och med de nya investeringarna. Den beräknade ökningen av anställda ska gälla för innevarande år samt nästkommande år. Den beräknade ökningen för företagen som beviljats stöd under 2021 förväntas bli 223,25 nya helårsarbetstillfällen – en ökning jämfört med 2020 där denna siffra var 182,6. Denna ökning kan bero på många administrativa faktorer så som tillgängliga medel vilket gör det svårt att använda i jämförelse med varandra. För att få en mer jämförbar siffra mellan åren kan man titta på hur hög andelen beviljade medel var per beräknad ökad heltidsårsanställning. För denna beräkning tas inte ärenden inom kommersiell service med då nyanställningar inte är en prioritering för den typen av stöd. För 2021 var denna siffra 268 230 kr per beräknad nyanställning i jämförelse med 2020 som var 578 516 kr. Pandemin med dess påverkan på anställda och planerade nyanställningar och de speciella stöd som togs fram för att hjälpa företagen i omställningen är naturligtvis en bidragande faktor till varför detta belopp var så mycket högre 2020 än 2021.

Observera att denna siffra är utifrån företagets egna förväntningar i samband med ansökan och handläggning av stöden. I dagsläget görs ingen uppföljning på huruvida dessa beräkningar stämmer överens med det verkliga utfallet.

Fördelning företagsstöd utifrån företagstyp/medfinansiering/nya sökanden

Av de företag som beviljades stöd under 2021 hade 55 % av dem tidigare beviljats regionalt investeringsstöd av Region Västerbotten eller tidigare Länsstyrelsen. Räkna man bort stöden för kommersiell service, där alla som beviljades stöd 2021 fått stöd tidigare, har 41 % av företagen fått stöd tidigare. Det är alltså relativt vanligt att företag återkommer och beviljas stöd för vidare investeringar.

Antalet företag som beviljats stöd med prioriteringen "nytt företag" vilket innebär att företaget är nystartat sedan max två år tillbaka, var 59 st. vilket är 32 % av alla beviljade ärenden, exklusive kommersiell service.

Av de företag som beviljades stöd under 2021 så var 80 % av dem aktiebolag, 9 % enskild firma, 4 % ekonomisk förening samt 2 % handelsbolag. Övriga 5 % bestod av kommuner, som beviljades hemsändningsbidrag samt en stiftelse.

I 95 % av bifallen medfinansierades investeringen med egna medel i företaget. 15 % av bifallen medfinansierades med banklån. Almi och Norrlandsfonden var delaktiga som medfinansiärer i 7 % av bifallen. Andelen ärenden där Region Västerbotten tar ut säkerheter i form av pantbrev eller företagsinteckningar har minskat sedan Tillväxtverket ändrade i sina rekommendationer att enbart ta ut säkerheter i ärenden där stöd beviljats på 2 miljoner kr eller mer. Under 2021 togs säkerheter ut i 5 ärenden. I många fall har dock Region Västerbotten ineliggande säkerheter sedan tidigare vilket gör att nya säkerheter inte behöver tas ut.

Ingående kostnader

Tidigare år har ingen sammanställd beräkning gjorts på hur fördelningen av ingående kostnader i de beviljade ärendena ser ut. Listan nedan visar enbart i hur många ärenden som ett enkelt urval av kostnadsposter ingår, inte hur stort belopp det handlar om. En målbild framöver är att kunna mäta detta på ett bättre sätt och på så sätt kunna få en tydligare bild och trend över fördelningen på kostnader som företagen beviljas stöd till. Kommersiell service är inte medräknad.

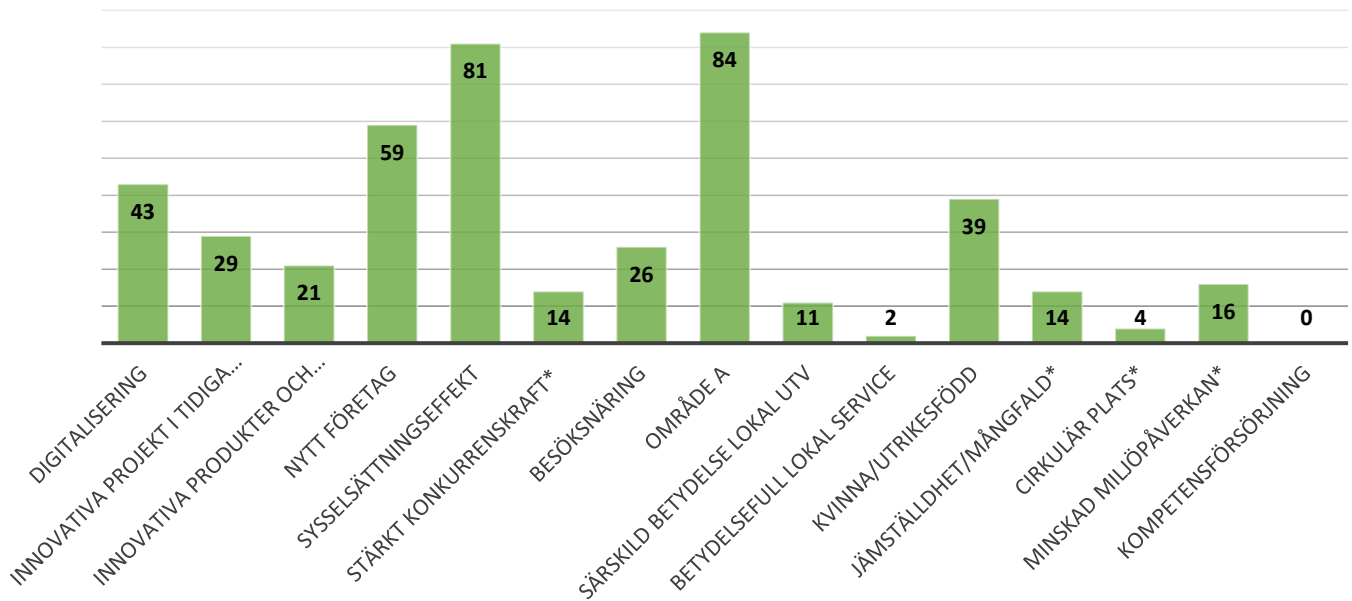
Ingående förenklade kostnadsposter	I antal ärenden	Andel av ärenden
Konsultkostnad	120	64%
Byggnation	46	25%
Maskiner/inventarier	99	53%
Utbildning	5	3%
Personalkostnad	38	20%

Fördelning per företagsstödprioritering

Ett företag som söker någon form av företagsstöd hos Region Västerbotten måste, utöver andra grundförutsättningar, uppfylla minst två av de prioriteringar som Region Västerbotten har att följa. Prioriteringarna, som alla knyter an till den regionala utvecklingsstrategin, är viktiga i handläggningsförfarandet då det till stor del redovisar vad regionen får tillbaka genom sin medfinansiering. Fördelningen av antalet bifall per prioritering, dess fördelning av totalen (bifall inom kommersiell service ej medräknade) samt antalet bifall per prioritering utifrån stödområde redovisas nedan.

Under 2021 har prioriteringen för stärkt konkurrenskraft varit villkorad att företag även måste uppfylla en av hållbarhetsprioriteringarna* (*Jämställdhet/mångfald, Cirkulär plats samt Minskad miljöpåverkan*) för att kunna tillräknas på ett ärende

Prioritering	I antal bifall	Andel av bifall	Varav till område A	Varav till område B
Digitalisering	43	23 %	14	29
Innovativa projekt i tidiga skeden	29	16 %	6	23
Innovativa produkter och tjänster	21	11 %	4	17
Nytt företag	59	32 %	20	39
Sysselsättningseffekt	81	43 %	50	31
Stärkt konkurrenskraft*	14	7 %	11	3
Besöksnäring	26	14 %	19	7
Område A	84	45 %	83	1
Särskild betydelse lokal utveckling	11	6 %	8	3
Betydelsefull lokal service	2	1 %	2	0
Kvinna/utrikesfödd	39	21 %	23	16
Jämställdhet/mångfald*	14	7 %	11	3
Cirkulär plats*	4	2 %	3	1
Minskad miljöpåverkan*	16	9 %	11	5
Kompetensförsörjning	0	0 %	0	0



Figur 10: Prioriteringar i antal ärenden

Investeringsområde A och stärkt sysselsättningseffekt är de två vanligaste prioriteringarna. Prioriteringen kompetensförsörjning är specifikt framtagen till det för året nya stödet, stöd till rekrytering av utomnordiskt födda. Då det inte har beviljats något stöd till detta under 2021 är det heller ingen beviljad prioritering för det.

Kommersiell service

Under 2021 har Region Västerbotten fattat beslut inom fem olika stöd kopplade till kommersiell service. Målgrupperna här är dagligvarubutiker samt drivmedelstationer som även erbjuder annan form av service på landsbygderna. Förutsättningarna för dessa stöd finns i en egen förordning 2000:284. Förutsättningar och prioriteringar för stöd inom kommersiell service i Västerbotten fastställs i det regionala serviceprogrammet samt i kommunernas egna serviceplaner.

Största stödet, det särskilda driftstödet beviljas utifrån särskilda nationella medel från Tillväxtverket och beviljas till alla dagligvarubutiker på landsbygderna som uppfyller kriterierna för stödet i form av avstånd till annan butik, utbud av varor, omsättning, öppettider samt övrig service. Under 2021 beviljades 40 butiker ett särskilt driftstöd varav fem på särskilda skäl. Jämfört med 2020 är det en butik mindre beroende på att denna butik nu omsätter för mycket för att kunna ta del av stödet. De övriga fyra stöden beviljas med medel från Region Västerbottens anslag 1:1.

Hemsändningsbidraget beviljas uteslutande kommuner som i sin tur beviljat aktörer att leverera hemsändning av matvaror till personer och familjer med särskilt behov av detta. Under 2021 har det skett en ökning med nästan 71 % av beviljade hemsändningsbidrag jämfört med 2020. Anledningen till detta är att stödet alltid är ett år släpande till kommunerna vilket innebär att stödet som betalades ut 2021 gällde hemsändningsuppdrag 2020. Under 2020 har kommunerna, efter kontakt med regionen breddat och ökat hemsändningen till de som ingått i riskgrupper för pandemin vilket därmed ökat behovet av hemsändning markant. 12 av 15 kommuner i Västerbotten nyttjade hemsändning under 2020, samma antal som under 2019 och 2018.

Servicebidraget är ett stöd riktat till dagligvarubutiker och drivmedelstationer som har tillfälliga likviditetsproblem. Under 2021 har två servicebidrag beviljats.

Investeringsstödet för kommersiell service är ett stöd som under de senaste åren behandlats och beviljats av Landsbygdsprogrammet, med Jordbruksverket som huvudman och som handläggs av Länsstyrelsen Västerbotten. Dessa stöd och medel är också bundna till det regionala serviceprogrammet men är alltså inget som Region Västerbotten är med och beslutar om eller finansierar. Dock har den aktuella programperioden för landsbygdsprogrammet börjat gå mot sitt slut och budgeten för åtgärder inom kommersiell service tog slut under slutet av 2020. Region Västerbotten fattade då beslutet att ta över och ta emot ansökningar inom investeringsstödet. Under senare delen av 2021 tillskötts dock en del medel till denna aktuella åtgärd i landsbygdsprogrammet på nytt varför ansökningar åter skickades till länsstyrelsen. Men innan dess hann Region Västerbotten bevilja 5 investeringsstöd.

I början av 2021 infördes ett nytt stöd i form av ett *Investeringslån*. Detta infördes för att kunna underlätta för ägarskiften av dagligvarubutiker när bank eller annan medfinansiering inte är möjlig. Lånet som beviljas för kostnader i form av fastighet, inventarier och varulager beviljades till en dagligvarubutik under 2021. Amorteringstiden för lånet är 11 år med det första året som amorteringsfritt.

Sammanfattning av beviljade stöd inom kommersiell service ser ut enligt följande. Notera att Särskilt driftstöd finansieras med särskilda medel från Tillväxtverket.

Stöd inom kommersiell service	Antal bifall	Beviljade medel totalt
Särskilt driftstöd (<i>särskilda medel</i>)	40	8 022 899 kr
Servicebidrag	2	175 000 kr
Hemsändningsbidrag	12	3 019 095 kr
Investeringsstöd	5	1 864 219 kr
Investeringslån	1	700 000 kr
Totalt	60	13 781 213 kr

Handläggningstid - företagsstöd

Handläggningstiden för att bereda ett ärende beräknas från det datum då ansökan registrerades som inskickad till det datum då preliminärt beslut är fattat. Handläggningstiden påverkas mycket av hur vida ett ärende är komplett eller ej vid ankomst. De flesta ärenden behöver på ett eller annat sätt kompletteras. Idag mäter vi handläggningstiden i dagar utifrån snitt och median på bifallsärenden med alla typer av ärenden medräknade.

Under 2020 tillkom tillfälliga pandemistöden där både ansökningsförfarandet och handläggningen förenklades. Detta bedöms vara den stora skillnaden varför handläggningstiden är längre för 2021 än 2020.

Handläggningstid bifall	2021	2020	2019
Snitt	50	37	57
Median	30	22	44

Återtag och avslagsbeslut - företagsstöd

Utöver de bifall om stöd som beslutas så finns det ärenden som på ett eller annat sätt inte kan beviljas stöd. Det kan exempelvis bero på att det inte är stödberättigande verksamheter eller investeringar, att det inte finns något stödbehov, att det finns lokal konkurrenspåverkan med mera. I de flesta fall kommuniceras detta med intressenter redan innan ansökan skickas in, ofta genom näringslivsfunktionerna ute hos kommunerna. Ibland kommer ansökningar in där det tidigt är tydligt att ingen stödmöjlighet finns. I dessa fall är det vanligt att ärenden, efter kontakt med den sökande återtas. I vissa fall fattas det avslagsbeslut även på dessa ärenden men i regel ges ett avslagsbeslut på ärenden som prövats för beslut men där ett bifall inte har kunnat fattas.

Under 2021 har 105 avslagsbeslut fattats i Västerbotten, 30 % av antalet beslutade ärenden. 27 (26%) av dessa har fattats till företag i investeringsområde A och 78 (74%) i investeringsområde B. Hur antalet ser ut per kommun syns i tabellen, bilaga 1. Dock är det viktigt att inte lägga för stor vikt på denna statistik då det alltså finns en gråzon mellan avslag som registreras och återtag som inte registreras.

Utbetalningar - företagsstöd

Alla uppgifter i denna rapport bygger på uppgifter rörande de preliminära besluten. Alltså de beslut som fattas över vad Region Västerbotten godkänner för kommande kostnader och till vilket belopp. Vad som sedan blir det faktiska stödet när investeringen är genomförd och ansökningar om utbetalningar har genomförts är inget som tas med här. Att följa upp detta, tillsammans med faktiska utfall i nyanställningar med mera på ett bättre och tydligare sätt än idag är något som Region Västerbotten arbetar för framöver.

Utbetalningar av medel ser ut enligt följande för 2021:

Ärenden från beslutsår	Antal utbetalningar 2021	Utbetalt 1:1 medel	Utbetalt EU-medel	Utbetalt driftstöd	Utbetalt totalt
2017	1	106 865 kr			106 865 kr
2018	4	3 031 259 kr			3 031 259 kr
2019	26	3 690 911 kr	958 007 kr		4 648 918 kr
2020	247	27 768 806 kr	20 433 259 kr		48 202 065 kr
2021	170	28 767 097 kr	5 843 064 kr	8 022 899 kr	42 633 060 kr
	448	63 364 938 kr	27 234 330 kr	8 022 899 kr	98 622 167 kr

Projektstöd

I detta kapitel ges en sammanställning över projektmedel som beviljats av Region Västerbotten under 2021. De stödtyper som redovisas i detta avsnitt är regionala tillväxtmedel, även kallat anslag 1:1, samt Regionala utvecklingsmedel (RUM).

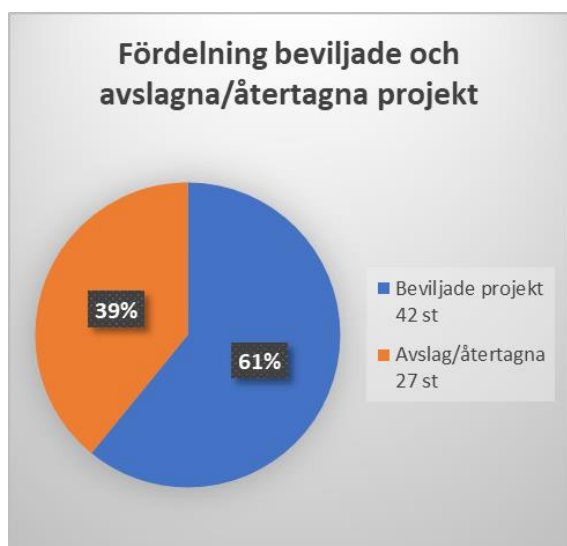
Projektstöd genom Regionala tillväxtmedel, anslag 1:1

Förutsättningarna för projektstöd via anslag 1:1 regleras av förordning (2003:596) om bidrag för projektverksamhet inom den regionala tillväxtpolitiken. Som ett verktyg för att hållbarhetssäkra den regionala finansieringen används *Agenda för hållbar regional finansiering* för att understödja beredning av ärenden och beslutsfattande om anslag 1:1. *Agenda för hållbar regional finansiering* fastställer tillämpningen av förordningsstyrda krav samt prioritetshöjande aspekter för projektmedel.

Under 2021 har Region Västerbotten beviljat **42** projekt på totalt 30 748 420 kr via anslag 1:1. Ursprungligen ansöktes 50 722 430 kr fördelat på 69 ansökningar om projektmedel.

Av de projekt som inte beviljades har 13 projektansökningar fått avslag och 14 har återtagits. Anledningen till att projektansökningar avslås eller att den sökande återtar sin ansökan beror vanligtvis på att förordningsstyrda krav för projekt finansierade med anslag 1:1 inte bedöms vara uppfyllda. Projektansökningar kan även avslås om projekt endast i lägre grad bedöms bidra till prioritetshöjande aspekter. Vidare brukar ansökningar även återtas när projekt fått avslag av annan medfinansierare än Region Västerbotten.

Sammanlagt uppgår de beviljade projektens totalbudget till 199 993 736 kr, vilket innebär att Region Västerbottens andel av finansiering i dessa projekt är 15,4 %. Region Västerbottens andel medfinansiering i de individuella projekten varierar mellan 6 % och 50 %. Ett mindre antal projekt återtas årligen efter att de beviljats stöd. Dessa återtaganden kan i mindre utsträckning komma att påverka siffrorna som redovisas här.



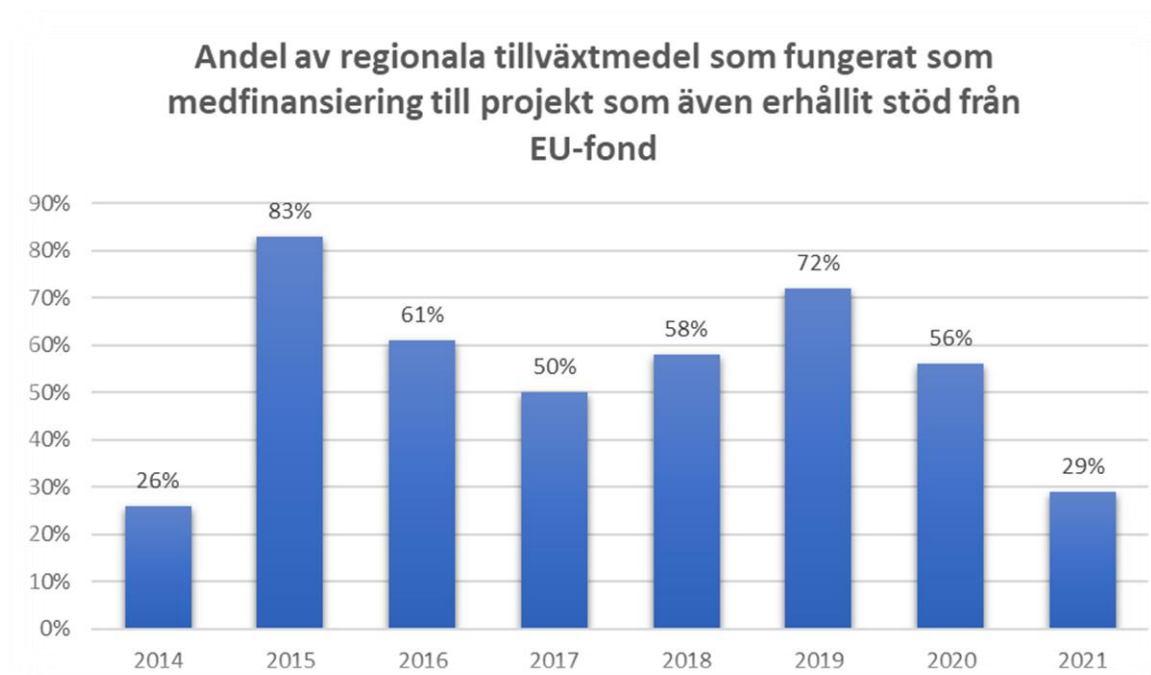
Figur 11: Fördelning mellan beviljade och avslagna/återtagna projektansökningar

Medfinansiering till projekt med stöd från EU-fonder

Projekt som beviljas finansiering av Region Västerbotten via anslag 1:1 har vanligtvis även ett flertal ytterligare finansiärer. EU:s struktur- och investeringsfonder, även kallade EU-fonder, syftar till att öka den ekonomiska och sociala sammanhållningen mellan medlemsländer och regioner. Stödet från dessa fonder är en viktig möjliggörare för regional utveckling i Västerbotten då EU-fonderna ofta utgör en större del av projektens finansiering.

Under 2021 har flera EU-fonder som omfattar Västerbotten inte kunnat erbjuda finansiering i samma utsträckning som tidigare år. Detta beror på att EU:s programperiod 2021–2027 inte startar förrän 2022 och för att EU:s tidigare programperiod 2014–2020 är i sin slutfas. 2021 har därför varit ett speciellt år där finansieringen från EU-fonderna varit låg.

I stapeldiagrammet nedan redovisas andelen projektmedel via anslag 1:1 som medfinansierat projekt som även erhållit stöd från EU-fonder. Diagrammet visar att även 2014 var ett år där en liten andel av anslag 1:1 gick till projekt som också fick stöd från EU-fonder. Förklaringen är att även 2014 befann sig EU:s programperiod i en övergångsperiod, då mellan EU:s programperioder 2007–2013 och 2014–2020.



Figur 12: Andel regionala projektmedel via anslag 1:1 som medfinansiering till projekt med EU-finansiering

Under 2021 har sammanlagt 8 840 406 kr, motsvarande 29 % av de medel som beviljats genom anslag 1:1, använts som medfinansiering till projekt med stöd från någon av följande EU-fonder:

- *Europeiska regionala utvecklingsfonden Övre Norrland (ERUF-ÖN)* samt React - EU, en insats inom fonden som ska stärka näringslivets förmåga till omstart och omställning efter coronapandemin.
- Interreg-programmen *Botnia-Atlantica (B-A)* och *Interreg Nord*
- *Europeiska jordbruksfonden för landsbygdsutveckling (EJFLU)*

I tabellen nedan visas fördelningen av anslag 1:1 per EU-fond.

EU-fond	Beviljat belopp
ERUF-ÖN inkl. REACT EU	3 276 141 kr
Botnia-Atlantica	2 279 141 kr
Interreg Nord	1 137 206 kr
EJFLU	2 147 862 kr

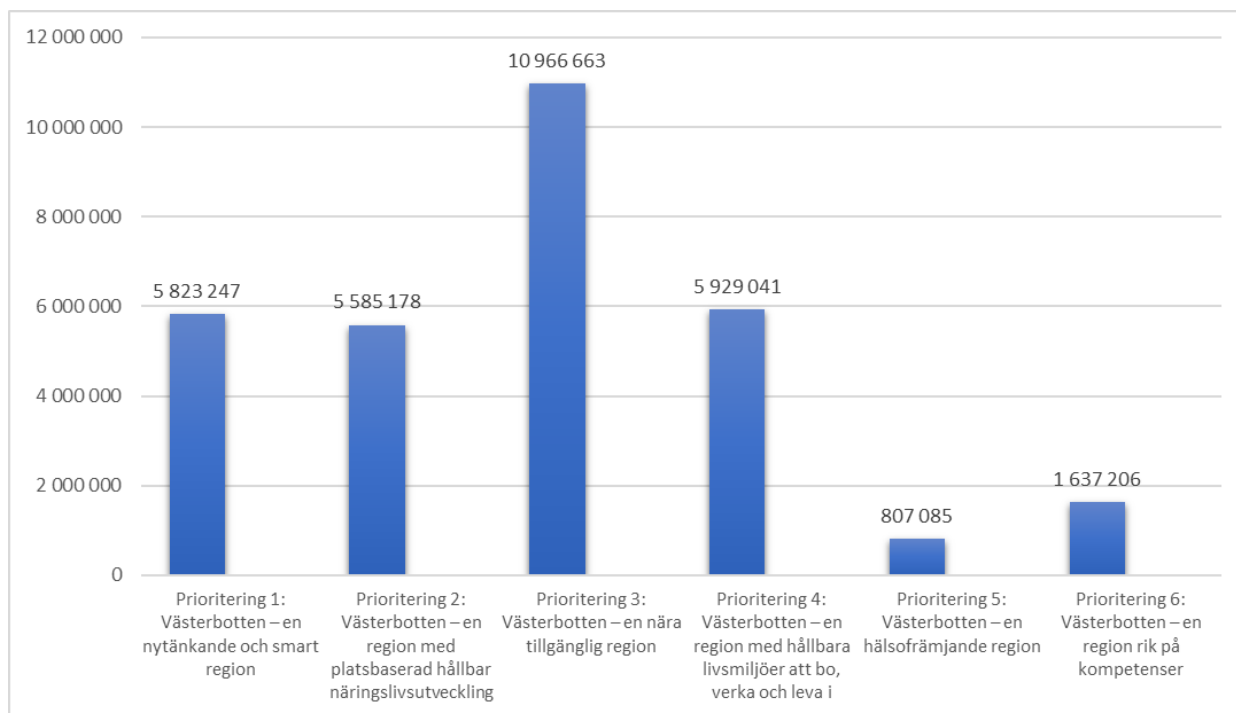


Figur 13: Fördelning av beviljat 1:1 anslag mellan projekt utan stöd från EU-fond (regionala projekt¹) och projekt med stöd från EU-fond (EU-projekt).

Genomförande av Regional utvecklingsstrategi via projektmedel

Projekt som finansieras med regionala tillväxtmedel, anslag 1:1, ska bidra till genomförande av hållbar regional utveckling enligt prioriteringar och delprioriteringar i den regionala utvecklingsstrategin för Västerbotten (RUS). Stapeldiagrammet nedan visar beviljade medel per RUS-prioritering. Respektive RUS-prioritering innehåller delprioriteringar, det vill säga mer specifika underindelningar inom prioriteringens område. Se bilaga 4 för beviljade medel per RUS-prioritering inklusive delprioriteringar.

¹ Regionala projekt kan ha medfinansiering från nationella aktörer som exempelvis Vinnova, Formas, Tillväxtverket (nationellt), m.m.



Figur 14: Projektstöd via anslag 1:1 per RUS-prioritering.

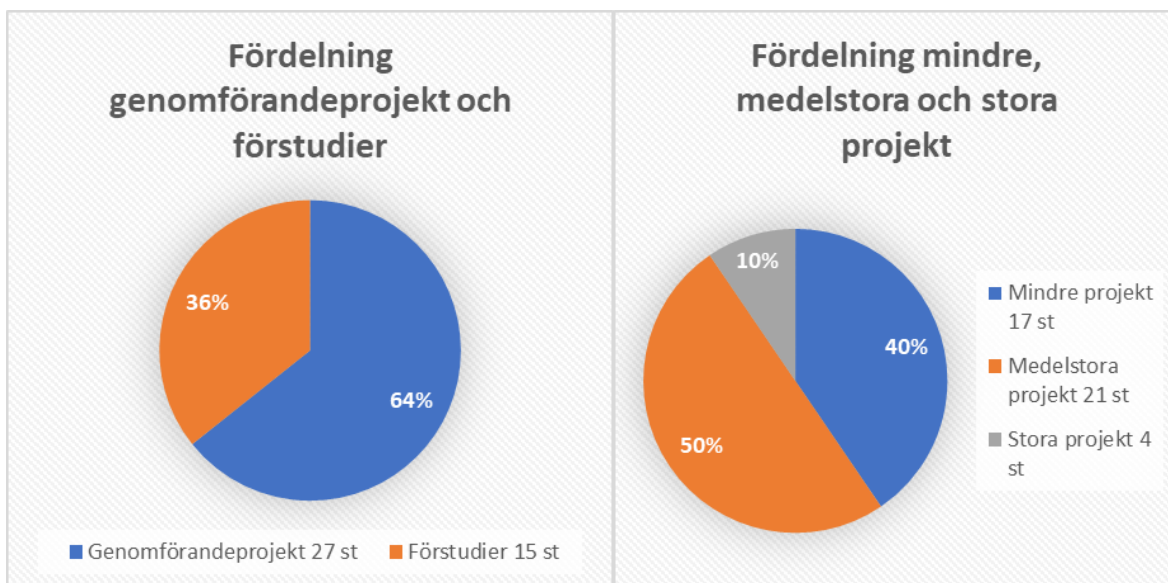
Fördelning utifrån projekttyp

Projekt som finansieras av Region Västerbotten via anslag 1:1 kan vara olika typer av projekt. Som redovisas i stapeldiagrammet ovan kan projekten koppla till olika prioriteringar i RUS men projekten kan också klassificeras på andra sätt. I denna rapport har vi gjort en indelning mellan genomförandeprojekt och förstudier. Med genomförandeprojekt avses tillfälliga, tidsbegränsade insatser för hållbar regional utveckling som är avgränsade från den sökandes ordinarie verksamhet. En förstudie är ett mindre, förberedande projekt där den sökande kan undersöka förutsättningar för ett genomförandeprojekt. Under 2021 har 27 genomförandeprojekt och 15 förstudier beviljats projektstöd.

För att visa på skillnad mellan projektens storlek har en klassificering gjorts utifrån projektens totala budget. Projekten delas i mindre, medelstora och stora projekt enligt följande:

- Mindre projekt har en totalbudget upp till 1 miljon kr
- Medelstora projekt har en totalbudget mellan 1 och 7 miljoner kr
- Stora projekt har en totalbudget på över 7 miljoner kr

I cirkeldiagrammen nedan visas fördelningen mellan genomförandeprojekt och förstudier samt fördelningen mellan mindre, medelstora och stora projekt.

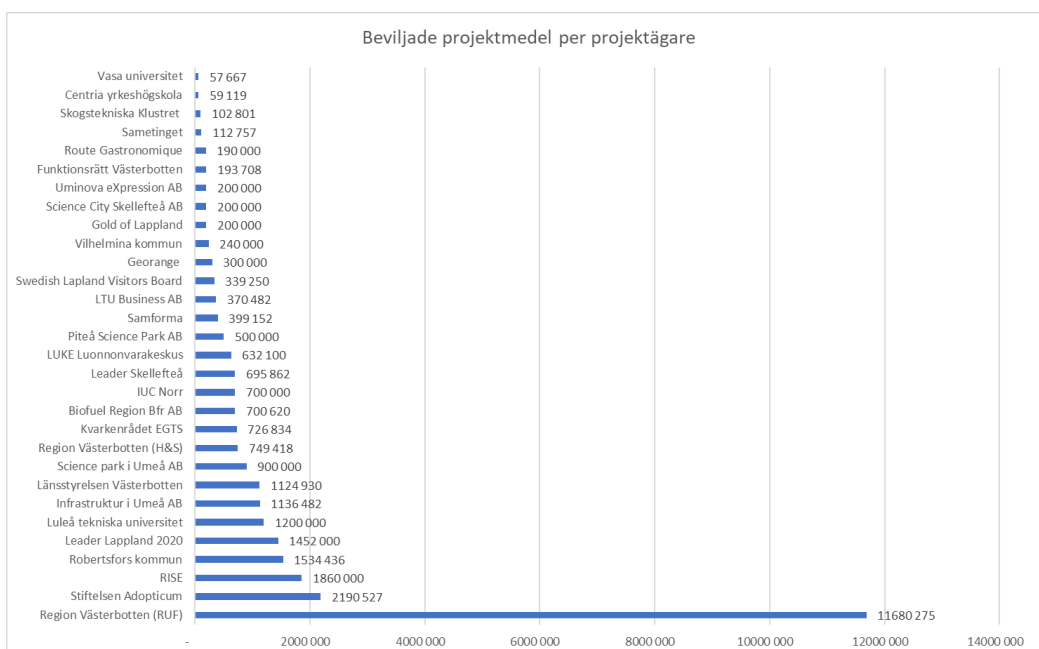


Figur 15. Fördelning genomförandeprojekt och förstudier

Figur 16. Fördelning mindre, medelstora och stora projekt.

Fördelning projektmedel per projektägare

I stapeldiagrammet nedan visas beviljade projektmedel via anslag 1:1 per projektägare. Under 2021 beviljades 30 organisationer projektmedel för totalt 42 stycken projekt. Flest antal projekt, 7 stycken, beviljades för Region Västerbottens regionala utvecklingsförvaltning (RUF). Tre av dessa projekt motsvarade var och en cirka 3 miljoner kr i beviljat 1:1 anslag². Övriga organisationer beviljades 1–2 projekt under 2021.



Figur 17. Beviljade projektmedel per projektägare.

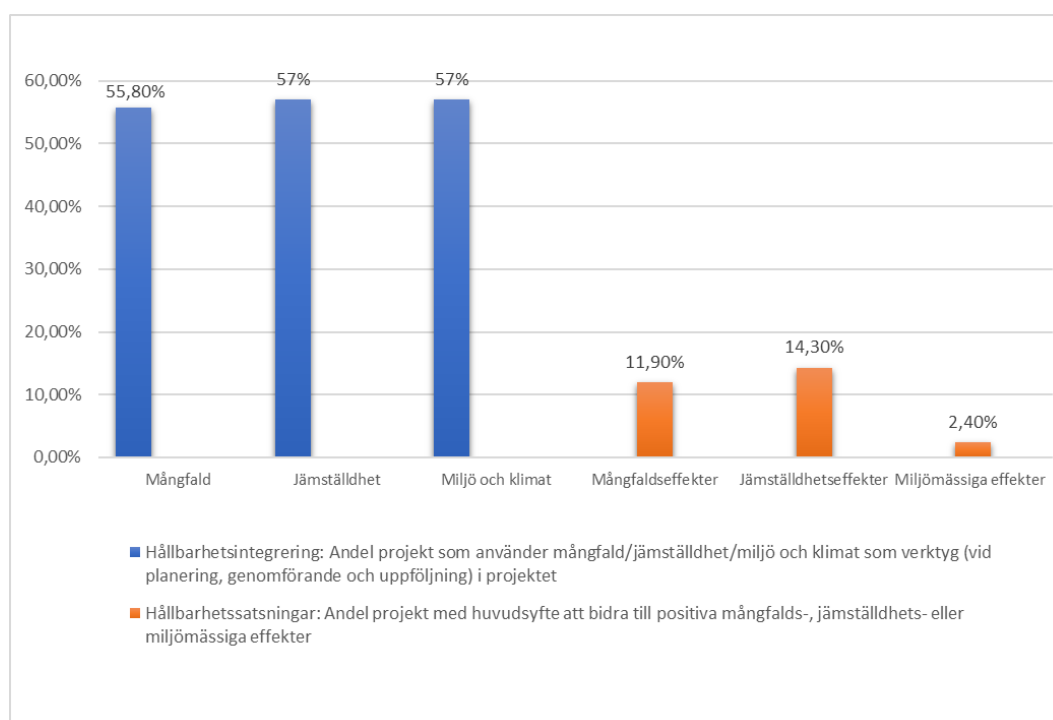
² Projektet *North Sweden 2021–2023* beviljades 2 839 200 kr, *North Sweden Stockholm office* beviljades 3 054 311 kr och *TRUE* beviljades 3 150 000 kr.

För att läsa mer om samtliga projekt som beviljats via anslag 1:1 - se bilaga 3 för en lista över projektägare, projektnamn, stödbelopp, budgetstorlek samt koppling till RUS-prioritering.

Uppföljning av Agenda för hållbar regional finansiering - projektfinsiering

I februari 2021 beslutade Regionala utvecklingsnämnden om *Agenda för hållbar regional finansiering*, ett verktyg för investering av regional finansiering via anslag 1:1 i hållbar regional utveckling. I agendan beskrivs att Region Västerbotten har som mål att finansierade regionala utvecklingsinsatser använder hållbarhet – social (jämsällldhet, mångfald inklusive integration och andra sociala dimensioner), ekologisk (miljö och klimat) och ekonomisk – som hävsställång för stärkt innovationsförmåga och för att identifiera hållbara lösningar på samhällsutmaningar när fler perspektiv och idéer inkluderas. Målet är således att samtliga projekt som beviljas stöd ska vara hållbarhetsintegrerade. Resultaten för 2021 visar att målet inte är helt uppfyllt, detta sannolikt på grund av att agendan antogs nyligen och att implementering av nya arbetssätt har pågått under året.

I stapeldiagrammet nedan redovisas i blå kolumn hur stor andel av beviljade projekt som integrerar ekologisk (miljö och klimat) samt social hållbarhet (jämsällldhet och mångfald). I orange kolumn redovisas andel av beviljade projekt vars huvudsyfte är att bidra till positiva mångfalds- jämsällldhets- eller miljömässiga effekter.

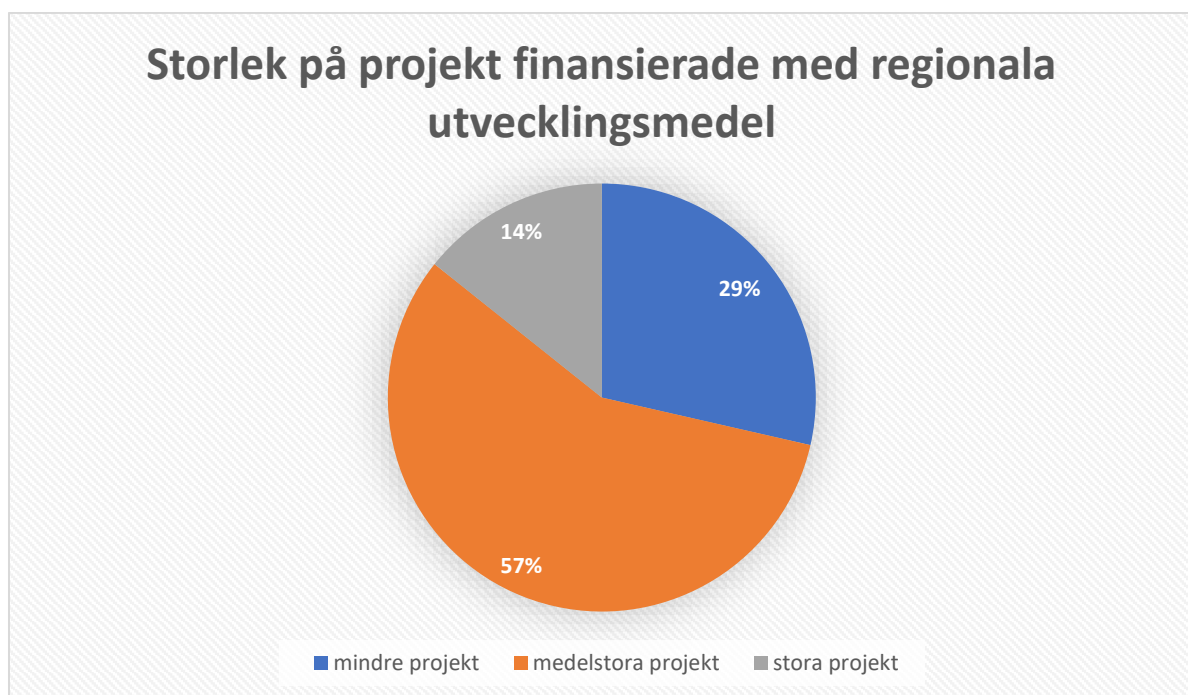


Figur 18: Andel hållbarhetsintegrerade projekt och andel projekt vars huvudsyfte är att skapa positiva hållbarhetseffekter.

Regionala utvecklingsmedel

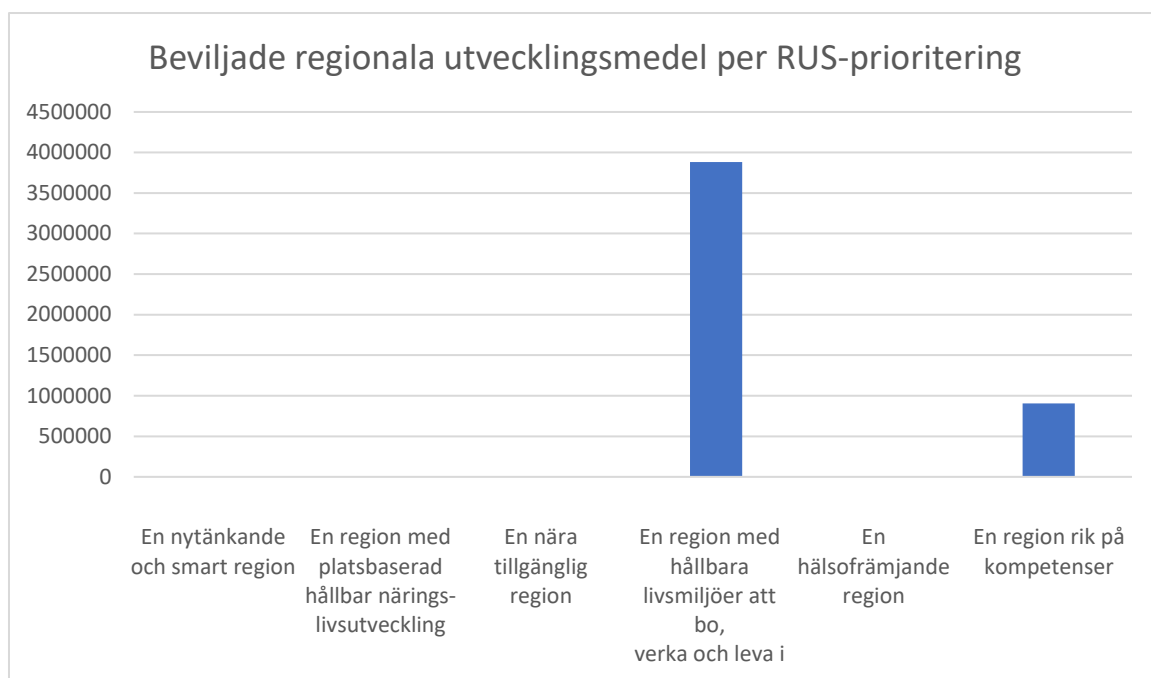
Förutom anslag 1:1 beviljar Region Västerbotten stöd till projekt via regionala utvecklingsmedel (RUM). Användning av RUM styrs dels av Västerbottens regionala utvecklingsstrategi (RUS), dels av Region Västerbottens riktlinjer för beredning och beslut om regionala utvecklingsmedel. I förekommande fall prioriteras ansökningar även utifrån Region Västerbottens kulturplan. Regionala utvecklingsmedel ofta till projekt vars verksamhet stöds även av Statens kulturråds utvecklingsbidrag till regional kulturverksamhet.

Totalt beviljades 4 785 227 kr till sju projekt via regionala utvecklingsmedel år 2021. Av de sju projekten var två mindre projekt med total budget uppgående till 1 miljon kr, fyra stycken medelstora projekt med budget mellan 1 och 7 miljoner kr, samt ett större projekt med total budget på över 7 miljoner kr.



Figur 19. Storlek på projekt finansierade med regionala utvecklingsmedel

Stöd beviljades till sex stycken unika aktörer och till fyra stycken projekt med stöd från Kulturrådet. Sex av de beviljade projekten bidrar till genomförande av Regional utvecklingsstrategins prioritering 4. Västerbotten – En region med hållbara livsmiljöer att bo, verka och leva i och ett till prioritering 6. Västerbotten – En region rik på kompetenser. Se bilaga 5 för fullständig lista på projekt beviljade egna regionala utvecklingsmedel.



Figur 20: Beviljade regionala utvecklingsmedel per RUS-prioritering

Regionala utvecklingsmedel omfattas inte av *Agenda för hållbar regional finansiering* såsom projektmedel via anslag 1:1. Därför följs inte projekt finansierade via regionala utvecklingsmedel heller upp utifrån indikatorerna angivna i agendan.

Bilagor

Bilaga 1: Beviljade företagsstöd 2021 utifrån kommun

	Bjurholm	Dorotea	Lycksele	Malå	Nordmaling	Norsjö	Robertsfors
Andel avslag av beslutade ärenden	9%	20%	16%	33%	25%	8%	50%
Antal avslag	1	3	5	3	3	1	5
Andel av befintliga arbetsställen som beviljats stöd	4,4%	4,6%	2,3%	2,1%	1,3%	2,9%	0,9%
Beviljad Kr/arbetsställe	24 699 kr	12 197 kr	14 075 kr	3 629 kr	1 710 kr	9 584 kr	3 372 kr
Beviljad Kr/invånare	2 338 kr	1 269 kr	1 279 kr	343 kr	162 kr	918 kr	294 kr
Andel företag som beviljats stöd för första gången	20%	8%	27%	50%	22%	36%	60%
Antal företag som fått stöd för första gången	2	1	7	3	2	4	3
Andel belopp till företag med kvinna som ledare	6%	18%	14%	23%	18%	45%	0%
Andel total beviljad summa	8%	4%	21%	1%	2%	5%	3%
Beviljad summa	5 581 873 kr	3 171 139 kr	15 764 005 kr	1 037 888 kr	1 152 570 kr	3 622 755 kr	1 982 750 kr
Andel av alla bifall	4,0%	4,9%	10,5%	2,4%	3,6%	4,5%	2,0%
Antal bifall	10	12	26	6	9	11	5
Kommun							

	39%	13%	19%	49%	8%	0%	22%	43%
	32	2	5	36	1	0	2	6
	105							
	0,8%	3,9%	2,9%	0,3%	1,5%	3,5%	1,0%	2,2%
	1,0%							
1 464 kr	17 698 kr	7 875 kr	673 kr	3 329 kr	7 163 kr	4 329 kr	6 762 kr	2 933 kr
125 kr	2 595 kr	989 kr	61 kr	376 kr	747 kr	354 kr	868 kr	270 kr
58%	29%	29%	62%	18%	40%	43%	25%	
29	4	6	23	2	8	3	2	99
16%	2%	36%	15%	15%	47%	1%	36%	18%
12%	9%	8%	11%	3%	6%	4%	3%	
9 075 328 kr	6 335 999 kr	5 764 344 kr	8 001 461 kr	2 460 340 kr	4 097 146 kr	3 181 700 kr	2 434 151 kr	73 663 kr
								449 kr
20,2%	5,7%	8,5%	15,0%	4,5%	8,1%	2,8%	3,2%	
50	14	11	37	11	20	7	8	247
Skellefteå	Sorsele	Storuman	Umeå	Vilhelmin a	Vindeln	Vännäs	Åsele	

Bilaga 2: Samtliga beviljade stöd 2021 sorterade i bokstavsordning per kommun.

Bjurholm		
Företagsnamn	Typ av stöd	Stödbelopp
AB Automattolerans Bjurholm	SIS	400 000 kr
Balsjö Handel & Bensin AB	Särskilt driftstöd	270 703 kr
Bjurholms kommun	Hemsändning	193 600 kr
Brandts Blommor och Begravningsbyrå AB	SIS	52 500 kr
Chip & Circuit Nord AB	RIS	4 233 400 kr
Chip & Circuit Nord AB	Aktiva åtgärder	15 000 kr
Johanssons Taxi i Bjurholm AB	SIS	108 000 kr
Lindholm, Maine	Mikro	23 500 kr
Mylittleredhouse AB	Tillväxtcheck	61 500 kr
WESTMAN, KARIN MARI	Särskilt driftstöd	223 670 kr
Dorotea		
Företagsnamn	Typ av stöd	Stödbelopp
Borgafjällens Lanthandel AB	Investeringsstöd KS	139 203 kr
Borgafjällens Lanthandel AB	Särskilt driftstöd	262 487 kr
Borgafjällsnowcamping i Sverige AB	RIS	177 370 kr
Catarinas Livs	Särskilt driftstöd	155 736 kr
Centrumboden i Borgafjäll AB	SIS	154 500 kr
Datakompisen i Dorotea AB	SIS	360 864 kr
Dorotea kommun	Hemsändning	304 700 kr
JP teknik & verkstad AB	SIS	30 000 kr
Lajksjö Lanthandel AB	Särskilt driftstöd	229 269 kr
Norrmodul AB	SIS	1 161 000 kr
Samhällskooperativet Ormsjödalen Ek. förening	Investeringsstöd KS	15 296 kr
Samhällskooperativet Ormsjödalen Ek. förening	Särskilt driftstöd	180 714 kr
Lycksele		
Företagsnamn	Typ av stöd	Stödbelopp
363:an Restaurang & Lanthandel AB	Särskilt driftstöd	260 730 kr
Atrimak Consulting HB	Innovationsbidrag	37 125 kr
Bäckströms i Lycksele AB	Energieffektivisering	207 500 kr
CBX Konsult AB	Tillväxtcheck	32 250 kr
CBX Konsult AB	SIS	45 000 kr
Chilla Inn AB	Särskilt driftstöd	30 022 kr
Chilla Inn AB	Utvcheck Detaljhandel	195 000 kr
Hotell Lappland AB	RIS	4 000 000 kr
Hotell Lappland AB	Aktiva åtgärder	15 000 kr
Jakobsson Wood AB	SIS	167 500 kr
JM Indutech AB	RIS	3 647 000 kr
JM Indutech AB	Aktiva åtgärder	15 000 kr

Lycksele kommun	Hemsändning	266 800 kr
Lycksele Plåtprodukter AB	Aktiva åtgärder	15 000 kr
Lycksele Plåtprodukter AB	RIS	1 800 000 kr
Muek AB	SIS	323 450 kr
Nordik Distribution Aktiebolag	RIS	449 500 kr
Norrlandsvilt 1991 AB	SIS	340 875 kr
Nyhlanders Montage & Service i Lycksele AB	SIS	75 000 kr
Original Tryckeri Lycksele AB	SIS	231 950 kr
Screen & Reklam i Lycksele AB	SIS	782 745 kr
S-Mod AB	RIS	1 799 700 kr
S-Mod AB	Aktiva åtgärder	15 000 kr
Vilt i Lyckan AB	SIS	780 909 kr
Örträsk Handel & Bensin AB	Särskilt driftstöd	103 838 kr
Örträsk Livs HB	Särskilt driftstöd	127 111 kr
Malå		
Företagsnamn	Typ av stöd	Stödbelopp
Adak Allehanda Ekonomisk Förening	Särskilt driftstöd	174 473 kr
Gädde Herrgård Redovisning AB	Mikro	21 099 kr
Jims Köksrenovering AB	SIS	207 500 kr
Kattis Bod	Tillväxtcheck	41 250 kr
Malå kommun	Hemsändning	98 300 kr
Nölvikens Camping AB	Utvcheck Besöksnäring	495 266 kr
Nordmaling		
Företagsnamn	Typ av stöd	Stödbelopp
DU VVS AB	Omställningscheck	54 000 kr
Mapec AB	SIS	325 287 kr
Nord Produktionskoncept AB	Mikro	30 000 kr
Nordmalings kommun	Hemsändning	233 625 kr
Nyåkers Lack AB	SIS	20 387 kr
Nyåkersbygdens Ekonomiska Förening	Särskilt driftstöd	190 937 kr
Orthopedium-Foot and Body AB	SIS	66 334 kr
Orthopedium-Foot and Body AB	Omställningscheck	120 000 kr
Wherethewildriverruns	Utvcheck Besöksnäring	112 000 kr
Norsjö		
Företagsnamn	Typ av stöd	Stödbelopp
Affärn i Bastuträsk AB	Särskilt driftstöd	300 000 kr
Bastuträsk Charkuteri AB	SIS	290 000 kr
Björks Lanthandel AB	Särskilt driftstöd	297 545 kr
Kvavisträsk Allfix AB	SIS	69 500 kr

Källan Hotell-Spa-Konferens AB	Utvcheck Besöksnäring	298 110 kr
Norsjö kommun	Hemsändning	30 100 kr
Nya Swedlist AB	SIS	1 229 500 kr
Nya Swedlist AB	Aktiva åtgärder	15 000 kr
PumpModule X AB	SIS	941 500 kr
WJ Snickerier AB	SIS	59 000 kr
Örträsk Linbana AB	SIS	92 500 kr
Robertsfors		
Företagsnamn	Typ av stöd	Stödbelopp
A Tiny Playground AB	Omställningscheck	150 000 kr
JIT Mech i Robertsfors AB	RIS	780 000 kr
JIT Mech i Robertsfors AB	Aktiva åtgärder	15 000 kr
Jsg-Produkter AB	SIS	99 500 kr
SolarPeak AB	Innovationsbidrag	938 250 kr
Skellefteå		
Företagsnamn	Typ av stöd	Stödbelopp
Almqvist, Patrik	Mikro	30 000 kr
Anjo Mekanik AB	SIS	100 000 kr
Arje Lifting Systems AB	Omställningscheck	237 500 kr
Atekon AB	Mikro	22 500 kr
Birgitta Grönlund AB	Mikro	30 000 kr
Care Of Nord i Skellefteå AB	Mikro	30 000 kr
Cimatex AB	Innovationscheck	49 310 kr
Combolt AB	Innovationsbidrag	218 250 kr
Consulting by Angelica Falk AB	Tillväxtcheck	53 000 kr
Dan's Herr AB	Omställningscheck	150 000 kr
Drängsmark Centrum ek för	Särskilt driftstöd	23 859 kr
Drängsmark Centrum ek för	Servicebidrag	75 000 kr
Elite Street styling AB	Mikro	27 500 kr
Ferex AB	SIS	33 625 kr
Fotateljén i Skellefteå AB	Mikro	30 000 kr
Företagskonsulten Viklund AB	Tillväxtcheck	32 250 kr
Guldstans försäkringsförmedling AB	Mikro	28 871 kr
Jörns plåt AB	SIS	240 000 kr
Kalvträsk Handel Ek. Förening	Särskilt driftstöd	41 810 kr
Kalvträsk Handel Ek. Förening	Servicebidrag	100 000 kr
Kalvträskgruppen Handelsbolag	SIS	68 500 kr
Korona Kraftkonsult AB	Mikro	28 981 kr
Kraftstaven Systems AB	Innovationscheck	48 000 kr
Köksförnyar'n Mätstocken Aktiebolag	SIS	808 375 kr
Larsson, Anna	Omställningscheck	52 000 kr
Lindberg Matematik AB	Innovationsbidrag	297 000 kr
Lövångergården AB	Omställningscheck	76 000 kr

Mentex AB	Tillväxtcheck	50 000 kr
Mixed Ingredients AB	Innovationscheck	50 000 kr
Mixed Ingredients AB	Innovationsbidrag	668 250 kr
Moen, Helena	Mikro	30 000 kr
Morocco Medina AB	Tillväxtcheck	85 000 kr
Nordanågårdens Vårdshus AB	Omställningscheck	140 000 kr
Norrgross AB	Omställningscheck	128 100 kr
Northern Oaks AB	Mikro	30 000 kr
Northlink i Norr AB	Mikro	30 000 kr
Northlink i Norr AB	Innovationsbidrag	1 018 395 kr
Poro i Norrlångträsk AB	SIS	410 000 kr
Procraft M Anderbrant Aktiebolag	SIS	375 000 kr
Sesch Bilvård AB	Mikro	27 600 kr
Site North Consulting AB	Mikro	30 000 kr
Skellefteå kommun	Hemsändning	932 670 kr
Skrämträsk Fastighetsbolag AB	Investeringsstöd KS	189 720 kr
Skrämträsk Livs AB	Investeringsstöd KS	680 000 kr
Skrämträsk Livs AB	Särskilt driftstöd	300 000 kr
Skrämträsk Saloon AB	Omställningscheck	81 600 kr
Ssc Skellefteå AB	SIS	250 000 kr
Ssc Skellefteå AB	Aktiva åtgärder	15 000 kr
Storkågeträsk Lanthandel AB	Särskilt driftstöd	173 237 kr
WDO Sweden AB	Innovationsbidrag	448 425 kr
Sorsele		
Företagsnamn	Typ av stöd	Stödbelopp
Ammarnäs Livs & Fix AB	Investeringsstöd KS	840 000 kr
Ammarnäs Livs & Fix AB	Särskilt driftstöd	300 000 kr
Ammarnäs Livs & Fix AB	Utvcheck Detaljhandel	33 517 kr
Andersson, Jon	Innovationscheck	50 000 kr
Blattnicksele Lanthandel AB	Särskilt driftstöd	300 000 kr
Hb Jonssons Livs	Särskilt driftstöd	294 030 kr
Lars Hoffmann	SIS	30 000 kr
Ljung Hudvård AB	SIS	135 134 kr
Martin Wütrich	SIS	47 190 kr
Nalovardo AB	RIS	1 303 928 kr
Nya Sorseledörren AB	SIS	940 000 kr
Sorsele Buss och Taxi AB	SIS	1 800 000 kr
Sorsele Buss och Taxi AB	Aktiva åtgärder	15 000 kr
Sorsele Kommun	Hemsändning	247 200 kr
Storuman		
Företagsnamn	Typ av stöd	Stödbelopp
Anderback, Katrine	Innovationscheck	32 313 kr
Coop Nord Ekonomisk förening	Särskilt driftstöd	300 000 kr
EÖ Bygg och Anläggning AB	SIS	489 410 kr
Fjällbiten Gunilla Berglund AB	SIS	115 000 kr

Fjällboden AB	Utvcheck Detaljhandel	148 687 kr
Fjälls Kitchen AB	Utvcheck Besöksnäring	71 200 kr
Hrönn Hedin	Mikro	26 500 kr
inovativa M&M AB	Innovationsbidrag	173 880 kr
Joeströms livs Sture Larsson	Särskilt driftstöd	170 222 kr
Kreatörverket AB	SIS	138 197 kr
MONICA L EDMONDSON	Tillväxtcheck	150 000 kr
Norrskan Hemavan AB	SIS	70 000 kr
Nya Tärnavilt AB	Särskilt driftstöd	300 000 kr
Renate K AB	Investeringslån KS	700 000 kr
Renate K AB	Särskilt driftstöd	208 144 kr
Stift Hemavan Fjällstation	RIS	2 000 000 kr
Storumans kommun	Hemsändning	90 300 kr
THE SILENT WAY-NORDIC WILDERNESS ADVENTURE	SIS	38 475 kr
Tärnaby Fjällfastigheter AB	Energieffektivisering	372 160 kr
Tärnaby Fjällhotell AB	SIS	97 500 kr
Virisen Lappland	Utvcheck Besöksnäring	72 356 kr
Umeå		
Företagsnamn	Typ av stöd	Stödbelopp
Aasa Health AB	Innovationsbidrag	674 325 kr
Ahlberg, Jonathan	Mikro	30 000 kr
Alnorte VM Konsult AB	Innovationscheck	50 000 kr
Ar Resebyrå AB	Utvcheck Besöksnäring	220 000 kr
Chessnought AB	Innovationscheck	50 000 kr
ClimateView AB	Innovationsbidrag	432 000 kr
Ekonomikollen i Umeå AB	Innovationsbidrag	275 400 kr
EVONS Creative Voice Solutions AB	Innovationsbidrag	36 450 kr
EVONS Creative Voice Solutions AB	Tillväxtcheck	150 000 kr
Flow Below AB	Innovationsbidrag	251 755 kr
Gunnars Handel i Umeå AB	Särskilt driftstöd	208 586 kr
Hjärpe Lämås, Josefin	SIS	57 750 kr
Holmöns Lanthandel AB	Särskilt driftstöd	148 245 kr
Hörnefors Bil och Teknik AB	Mikro	30 000 kr
Insightgap Psychology AB	Innovationsbidrag	135 000 kr
Kvarkenfisk AB	Utvcheck Besöksnäring	462 000 kr
Lapplands-Äventyr AB	Utvcheck Besöksnäring	227 043 kr
Larsen Hälsokompetens AB	Tillväxtcheck	20 000 kr
Linqthon Group AB	Innovationscheck	50 000 kr
M.R KLOKA IDEER AB	Särskilt driftstöd	155 276 kr
Modebutiken Bigaro AB	Omställningscheck	112 120 kr
Norrpack AB	Omställningscheck	110 880 kr
Nya Brännlands Wårdshus AB	Omställningscheck	69 800 kr
Obbola Outdoor AB	Mikro	30 000 kr
Origin Group AB	Innovationscheck	20 000 kr

Rederi AB Kvarkenfisk	Utvcheck Besöksnäring	356 550 kr
Samarit Sverige AB	Innovationsbidrag	990 000 kr
Senseworks AB	Innovationsbidrag	835 025 kr
ShimmerCat AB	Innovationsbidrag	110 250 kr
Sven Blomqvist Diversehandel AB	Särskilt driftstöd	217 956 kr
Tempus Information Systems AB	Innovationsbidrag	647 550 kr
Todplanet AB	Innovationscheck	50 000 kr
Umeå kommun	Hemsändning	364 300 kr
VTA Solutions AB	Innovationsbidrag	162 000 kr
Zippy Second AB	Tillväxtcheck	150 000 kr
Zlingit AB	Innovationscheck	50 000 kr
Östensson Design Studio AB	Omställningscheck	61 200 kr
Vilhelmina		
Företagsnamn	Typ av stöd	Stödbelopp
Butiken i Klimpen AB	Särskilt driftstöd	300 000 kr
Bäckströms Trafik AB	SIS	745 000 kr
Diling Teknik Aktiebolag	SIS	330 000 kr
Handlarn Slåttan / EG Vilt	Särskilt driftstöd	75 880 kr
Inlandets Hundhälsa AB	SIS	80 786 kr
Lapplands Viltprodukter AB	Omställningscheck	144 500 kr
M Bergmans Fisk i Vilhelmina AB	Omställningscheck	118 940 kr
Marsfjälls Handelscenter AB	Särskilt driftstöd	300 000 kr
Stalons bensin och Service AB	Särskilt driftstöd	31 107 kr
SU Kittelfjäll AB	Särskilt driftstöd	274 127 kr
XLKläder Sverige AB	SIS	60 000 kr
Vindeln		
Företagsnamn	Typ av stöd	Stödbelopp
Blossom - kropp & själ	Mikro	21 500 kr
E.D Medicinsk Fotvård AB	SIS	45 000 kr
GoMaten i Granö AB	Särskilt driftstöd	285 922 kr
marstorps mat AB	Innovationscheck	50 000 kr
Nordic Transaktions AB	Särskilt driftstöd	139 168 kr
Polvision AB	Omställningscheck	72 000 kr
Protab Vindeln AB	RIS	673 000 kr
Protab Vindeln AB	Aktiva åtgärder	15 000 kr
Smide & Industrimontage i Norr AB	SIS	123 000 kr
Spruce Island Husky AB	Omställningscheck	150 000 kr
Spruce Island Husky AB	SIS	965 000 kr
Stockhus Vindeln AB	SIS	45 000 kr
Tallbacken Events AB	Utvcheck Besöksnäring	32 872 kr
Träffpunkt Tvärålund AB	Särskilt driftstöd	149 338 kr
Wild River AB	Utvcheck Besöksnäring	57 000 kr

Villapool Nord AB	SIS	426 000 kr
Vindelns kommun	Hemsändning	197 800 kr
Åmsele Industrihus AB	Energieffektivisering	325 354 kr
Åmsele Livs AB	Särskilt driftstöd	285 001 kr
Örträsk Handel & Bensin AB	Särskilt driftstöd	39 191 kr
Vännäs		
Företagsnamn	Typ av stöd	Stödbelopp
Brännland Cider AB	SIS	97 000 kr
Lås & Säkerhet i Norr AB	Mikro	30 000 kr
Wisalsson AB	Innovationscheck	50 000 kr
Vännäs kommun	Hemsändning	59 700 kr
Vännäs Pulverlack AB	RIS	2 900 000 kr
Vännäs Pulverlack AB	Aktiva åtgärder	15 000 kr
Yest AB	Mikro	30 000 kr
Åsele		
Företagsnamn	Typ av stöd	Stödbelopp
Gafsele Lappland Hostel AB	Energieffektivisering	324 601 kr
Gafsele Lappland Hostel AB	Utvcheck Besöksnäring	112 178 kr
Kuttern Industrier AB	SIS	153 500 kr
Logskom AB	SIS	275 000 kr
North Grade AB	SIS	496 378 kr
North Grade AB	SIS	447 050 kr
Van Den Brink, Willy	SIS	430 879 kr
Västertoppen AB	Särskilt driftstöd	194 565 kr

Bilaga 3. Beviljade projektstöd via anslag 1:1 per prioritering i Regional utvecklingsstrategi.

Prioritering 1: Västerbotten - en nytänkande och smart region			
Projektägare	Projektnamn	Budgetstorlek	Stödbelopp
Biofuel Region Bfr AB	Mervärde från värdefulla avverkningsrester	6 369 272	700 620
LUKE, Finland	CyberGrass I' Introduction to remote sensing and artificial intelligence assisted silage production	3 160 501	632 100
Luleå tekniska universitet	Digital 2030	800 000	200 000
RISE Research Institutes of Sweden AB	Flnest	4 930 625	1 200 000
Science park i Umeå AB	Etableringsprojekt DIN	1 800 000	900 000
Stiftelsen Adopticum	Konkurrenskraft genom Optisk Mätteknik	4 381 054	2 190 527
Prioritering 2: Västerbotten - en region med platsbaserad hållbar näringslivsutveckling			
Projektägare	Projektnamn	Budgetstorlek	Stödbelopp
Georange	Nationellt nätverk för gruvkommuner	2 400 000	300 000
Gold of Lappland Ekonomisk förening	Next step - förstudie för internationell växtkraft	800 000	200 000
Industriellt Utvecklingscentrum Norr AB	Förstudie - Hållbar Produktion och Cirkulär Ekonomi	800 000	200 000
Industriellt Utvecklingscentrum Norr AB	Hållbar industri i norr	8 160 000	500 000
Kvarkenrådet rf.	Nordic Battery Belt Logistics	3 018 000	402 400
LTU Business AB	Strategisk design och cirkuläritet i norr	2 963 854	370 482
Länsstyrelsen i Västerbottens län	Genomförande av Västerbottens regionala skogsstrategi	1 645 112	797 930
Piteå Science Park AB	Go Future 2022	4 800 000	500 000
REGION VÄSTERBOTTEN, Regional utveckling	Regional Exportsamverkan 2021	1 799 116	899 558
RISE Research Institutes of Sweden AB	Design for longevity: Samtida design, produktion och konsumtion i Övre Norrland	5 728 775	660 000

Sametinget	Bovre - digital marknadsplats för samiska företagare AC	902 052	112 757
Skogstekniska Klustret Ekonomisk Fören	Optisk mätteknik inom den skogliga värdekedjan	926 581	102 801
Swedish Lapland Visitors Board Ek För	Smartare, snabbare och bättre digitala affärer i Swedish Lapland	5 900 000	339 250
Uminova eXpression AB	Digital inkubator för platsobundenhet	800 000	200 000

Prioritering 3: Västerbotten - en nära tillgänglig region

Projektägare	Projektnamn	Budgetstorlek	Stödbelopp
Infrastruktur i Umeå AB	Nordic Intermodal Short Sea	2 272 965	1 136 482
Kvarkenrådet rf.	Fast Förbindelse Kvarken	2 162 900	324 434
Luleå Tekniska Universitet	Rural ICT Testbed - #fulltäckning, Steg 3	54 427 655	1 000 000
Länsstyrelsen i Västerbottens län	SKBIC 2021-2022	980 000	327 000
REGION VÄSTERBOTTEN, Regional utveckling	North Sweden Stockholm office	6 714 311	3 054 311
REGION VÄSTERBOTTEN, Regional utveckling	TRUE	6 350 000	3 150 000
Robertsfors kommun	Norrbotniabanans noder 2	3 068 872	1 534 436
Science City Skellefteå AB	E-Mobility	1 350 000	200 000
Vilhelmina kommun	Förstudie Fulltäckning Kungsleden och Lapplandsleden	480 000	240 000

Prioritering 4: Västerbotten - en region med hållbara livsmiljöer att bo, verka och leva i

Projektägare	Projektnamn	Budgetstorlek	Stödbelopp
Centria-ammattikorkeakoulu Oy, Finland	Bothnia Business Heritage förstudie	788 250	59 119
Funktionsrätt Västerbotten	Tillgänglig turism i Västerbotten - Förstudie	387 417	193 708
Leader Lappland 2020, Ideell Förening	Medfinansiering Leader Lappland 2020 tillägg	10 014 996	1 452 000
REGION VÄSTERBOTTEN, Regional utveckling	Förstudie Form och Design i Norr	799 186	100 000

REGION VÄSTERBOTTEN, Regional utveckling	North Sweden 2021-2023	31 338 448	2 839 200
Route Gastronomique	En förstudie av Biosfärområdet Vindelälven	380 000	190 000
Samforma	Agenda 2030 - med civilsamhället som motor	798 304	399 152
Skellefteå Älvdal Ideell Förening	Leader Skellefteå Älvdal tillägg	5 807 188	695 862
Prioritering 5: Västerbotten - en hälsofrämjande region			
Projektägare	Projektamn	Budgetstorlek	Stödbelopp
REGION VÄSTERBOTTEN, Hälso- och sjukvård	Artificiell intelligens för säkrare diagnostik	500 000	250 000
REGION VÄSTERBOTTEN, Hälso- och sjukvård	Naturbaserad rehabilitering för unga	998 837	499 418
Vasa Universitet, Finland	NATUREACH	786 360	57 667
Prioritering 6: Västerbotten - en region rik på kompetenser			
Projektägare	Projektamn	Budgetstorlek	Stödbelopp
REGION VÄSTERBOTTEN, Regional utveckling	Stärkt samverkan för mänskliga rättigheter	1 000 000	500 000
REGION VÄSTERBOTTEN, Regional utveckling	Battery Region	6 503 105	1 137 206

Bilaga 4. beviljade projektstöd via anslag 1:1 per RUS-prioritering inklusive deras delprioriteringar.

Radetiketter	Summa	Antal	Andel
Prioritering 1: Västerbotten - en nytänkande och smart region	5 823 247	6	18,94%
1.1 Kapacitet för samverkan och samhandling	1 100 000	2	3,58%
1.2 Digitalisering och nya lösningar	2 822 627	2	9,18%
1.3 Utveckling av innovationer	1 900 620	2	6,18%
Prioritering 2: Västerbotten - en region med platsbaserad hållbar näringslivsutveckling	5 585 178	14	18,17%
2.1 Kapacitet för samverkan och samhandling	1 997 488	3	6,50%
2.2 Växande, starkare företag och nya livskraftiga företag	3 587 690	11	11,67%
Prioritering 3: Västerbotten - en nära tillgänglig region	10 966 663	9	35,67%
3.1 Kapacitet för samverkan och samhandling	6 731 311	4	21,89%
3.2 Investeringar i hållbara transportsystem	2 995 352	3	9,74%
3.4 Investeringar i digital infrastruktur	1 240 000	2	4,03%
Prioritering 4: Västerbotten - en region med hållbara livsmiljöer att bo, verka och leva i	5 929 041	8	19,28%
4.1 Kapacitet för samverkan och samhandling	3 528 352	4	11,47%
4.2 Utveckla och förvalta naturarv, livsmiljöer och en aktiv fritid	2 341 570	3	7,62%
4.3 Utveckla kultur och kulturarv	59 119	1	0,19%
Prioritering 5: Västerbotten - en hälsofrämjande region	807 085	3	2,62%
5.1 Kapacitet för samverkan och samhandling	57 667	1	0,19%
5.4 Trygg vård och social omsorg, särskilt för barn, unga och sårbara grupper	749 418	2	2,44%
Prioritering 6: Västerbotten - en region rik på kompetenser	1 637 206	2	5,32%
6.1 Kapacitet för samverkan och samhandling	500 000	1	1,63%
6.3 Kompetensförsörjning i företag och verksamheter	1 137 206	1	3,70%
Totalsumma	30 748 420	42	100,00%

Bilaga 5. Beviljade Regionala utvecklingsmedel sorterade i bokstavsordning per projektägare och prioritering i regional utvecklingsstrategi.

Prioritering 4: Västerbotten - en region med hållbara livsmiljöer att bo, verka och leva i			
Projektägare	Projektamn	Budgetstorlek	Stödbelopp
REGION VÄSTERBOTTEN, Regional utveckling	Kulturplan Region Västerbotten	1 500 000	750 000
Skellefteå Museum AB	Digital strategi för konst	509 407	251 227
Vännäs kommun	Kulturskolesamordnare i Västerbotten	900 000	225 000
Västerbottens Museum AB	Friluftsmuseum för fler	3 520 000	655 000
Västerbottensteatern AB	Nordiskt Berättarcentrum 2021- 2023	11 251 500	1 500 000
Västerbottensteatern AB	Nordiskt Berättarcentrum i Skellefteå 2020 (2018-2020)	2 884 121	500 000
Prioritering 6: Västerbotten - en region rik på kompetenser			
Projektägare	Projektamn	Budgetstorlek	Stödbelopp
Skellefteå kommun	Europa Direkt Västerbotten 2021- 2023	2 888 000	904 000

