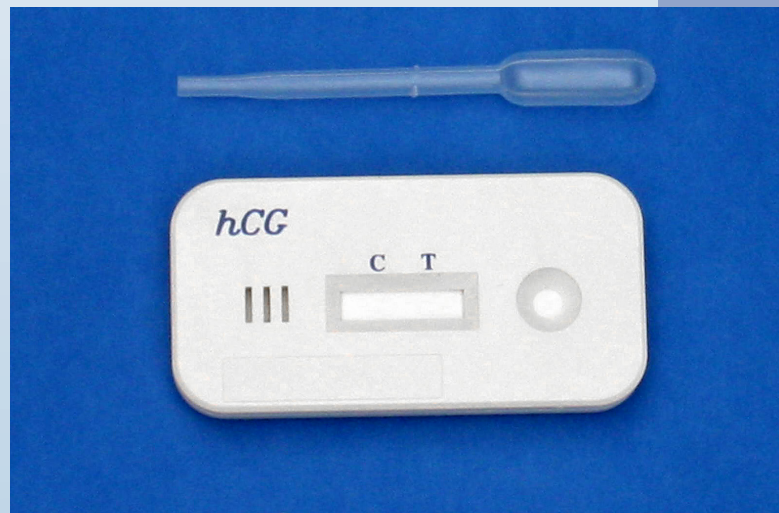


## Graviditetstest 40 IU/l

## Analyz hCG Kassettest



- Enkelt att utföra
- Säkert - mer än 99 %
- Snabbt resultat
- Individuellt förpackade kassetter
- Känslighet: 40 IU/l



## TESTUTFÖRANDE av Analyz hCG Testkassett

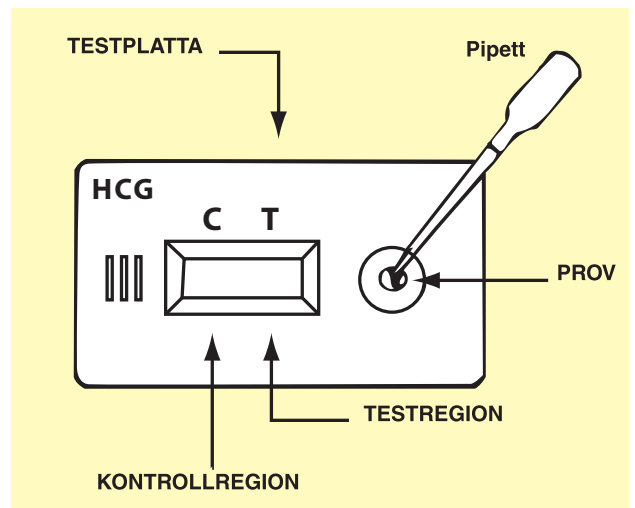
**Testplattan och urinprovet ska ha antagit rumstemperatur innan testning. Öppna ej påsen förrän testet är klart att utföras.**

**1** Ta ut testplattan ur sitt skyddshölje (se till att plattan håller rumstemperatur innan höljes öppnas för att undvika kondens på membranet). Märk plattan med patientidentifikation.

**2** Lägg testplattan på plant underlag. Sug upp urin med hjälp av pipetten (0,2 ml). Droppa 3 droppar i provbrunnen på plattan. För varje prov använd en separat pipett och testplatta.

**3** Vänta på att rosafärgade band ska framträda. Beroende på koncentrationen av hCG, kan ett positivt resultat observeras redan efter ca 40 sek. Avläs efter **2** minuter.

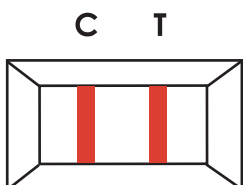
**OBS! Tolka ej något resultat efter 10 minuter.**



## AVLÄSNING AV TEST

### POSITIVT:

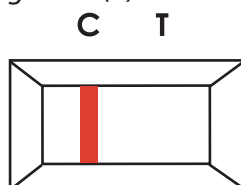
*Två **rosafärgade** band syns. Det ena i testregionen (T) och det andra i kontrollregionen (C).*



**POSITIV**

### NEGATIVT:

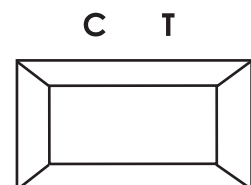
*Endast ett rosafärgat band framträder och det i kontrollregionen (C). Inget band syns i testregionen (T).*



**NEGATIV**

### OGILTIGT:

*Inget synligt band i kontrollregionen (C) indikerar att något gått fel och resultat ska ej tolkas.*



**OGILTIG**

*Negativa eller tveksamma testresultat hos patienter som tros vara gravida bör testas om med ett prov taget 48 till 72 timmar senare, helst med morgonurin då hcg-koncentrationen är som högst.*